



CUENTA PÚBLICA 2023

CORPORACIÓN COLEGIO TERRAUSTRAL DEL SOL



Estimada Comunidad Escolar:

Con agrado hacemos llegar a ustedes la Rendición Anual de Gestión del periodo 2023, mediante la cual ponemos a disposición de toda nuestra comunidad educativa información relevante acerca de las principales actividades que se llevaron a cabo durante el transcurso del año en nuestro colegio, detallando la labor realizada en los aspectos académico, comunitario, extracurricular y financiero.

El año 2023 representa la vuelta a una normalidad de funcionamiento tras convulsionados tiempos en que se enfrentaron sucesos muy complejos, como fueron el estallido social de 2019, la pandemia sanitaria que obligó a la suspensión de clases presenciales los años 2020 y 2021 y el retorno a clases presenciales el 2022, en que no solo se evidenciaron aprendizajes disminuidos, sino también una importante desescolarización, pérdida de socialización en los estudiantes, afectación socioemocional y complicados episodios de violencia escolar.

En cuanto a lo académico, tanto en el Ciclo Inicial, como en Enseñanza Básica y Media se reanudaron las clases abordando el Currículo completo, sin recurrir a ningún tipo de adecuaciones curriculares especiales como ocurrió, por ejemplo, en el periodo de pandemia sanitaria.

Durante el 2023 se continuó aplicando el Diagnóstico Integral de Aprendizajes (DIA), que utiliza un instrumento elaborado por la Agencia de Calidad de la Educación para evaluar el rendimiento académico y socioemocional de los estudiantes. Cabe precisar que esta es una herramienta evaluativa de uso voluntario de los establecimientos, puesta a disposición de los colegios mediante una plataforma Web.

Un punto particularmente destacado y trascendente lo constituyó la ampliación del Programa de Integración Escolar (PIE) hasta II° Año Medio, continuando con el Plan de transición que busca llegar a atender a la totalidad de alumnos que presentan Necesidades Educativas Especiales del colegio para el próximo año 2024, cuando el programa PIE abarque todos los niveles educativos del colegio, desde Pre kínder hasta IV° Año Medio.

El Departamento de Convivencia Escolar potenció de manera exponencial sus actividades, incorporando a sus habituales acciones preventivas e intervenciones en cursos críticos una línea de acción enfocada en dar oportunidades a los estudiantes de ocupar positivamente los recreos y tiempo libre luego de las clases, organizando recreos entretenidos a cargo de profesores de convivencia escolar y también talleres extraprogramáticos

recreativos y deportivos, los que fueron valorados muy positivamente por los alumnos.

El Equipo de Inspectoría General agregó una nueva Inspector General a su dotación, aumentando de forma importante sus capacidades.

En este sentido, los indicadores del Área reflejan que hubo una evolución positiva, bajándose el número de procedimientos sancionatorios realizados en comparación al año anterior, al igual que el número de sanciones aplicadas, especialmente las de mayor gravedad.

La asistencia de los estudiantes durante el año 2023 mejoró levemente en comparación al año anterior, pero subsiste la necesidad de hacer conciencia en nuestros padres, apoderados y alumnos respecto a la importancia que tiene mejorar la asistencia a clases, sobre todo considerando el impacto que tiene para lograr mayores resultados de aprendizaje.

Los atrasos escolares también son un punto que urge mejorar, lo cual es válido tanto para enseñanza básica como para enseñanza media, lo que indica que también los padres deben preocuparse por este aspecto, ya que en los cursos del ciclo inicial son ellos quienes transportan a sus hijos y por tanto son responsables de asegurar que lleguen a tiempo a sus clases.

Cabe destacar los grandes avances que se pudieron constatar en lo referido a la infraestructura y equipamiento del colegio, entre los que se puede mencionar la nivelación de las terrazas y la colocación de pasto sintético en el piso, el remozamiento del laboratorio de informática con la habilitación de 45 nuevos equipos de computación y una pantalla interactiva de 75 pulgadas, a lo que se debe agregar un nuevo laboratorio móvil de computación, con 45 notebooks de alto rendimiento.

Asimismo, se instaló un ascensor nuevo, de alta calidad, se arreglaron los techos internos y externos del gimnasio, se construyó una oficina central de inspectoría general, se instalaron 146 cámaras de alta resolución para mejorar la seguridad del establecimiento, así como muchas otras obras de adelanto para nuestros estudiantes.

En un balance final, fue un año con un claro saldo positivo y que permite alimentar perspectivas auspiciosas para el futuro próximo del colegio.

Cordialmente

Jorge Frick de la Maza
Rector

ÍNDICE

Entre otros ítems, a continuación, se entrega información acerca de los siguientes temas:

- ❖ Resultados Académicos
 - Niveles de logro
 - Resultados Prueba PAES (Prueba de Acceso a la Educación Superior)
 - Índice de promoción y repitencia
- ❖ Indicadores de eficiencia interna:
 - Matrícula
 - Asistencia
 - Estadísticas de alumnos retirados
- ❖ Informe Programa de Integración Escolar (PIE)
- ❖ Resultados DIA (Diagnóstico Integral de Aprendizajes)
- ❖ Informa Área de Convivencia Escolar.
- ❖ Uso de recursos financieros percibidos
- ❖ Infraestructura

GESTIÓN ACADÉMICA 2023

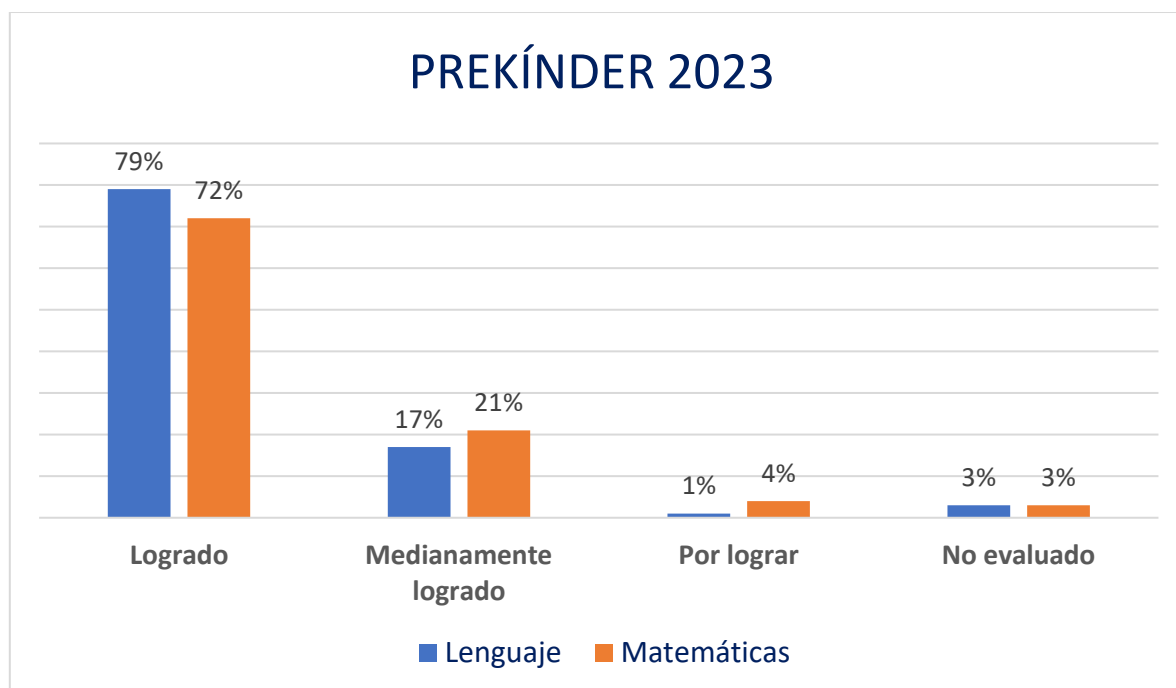
A continuación, se presenta un informe con los resultados de la gestión académica 2023.

Cabe destacar que el hito principal, al haber recuperado completamente la presencialidad, fue retomar el trabajo pedagógico con las exigencias normales que plantea el pasar el currículum completo, sin hacer priorización curricular alguna.

CICLO INICIAL

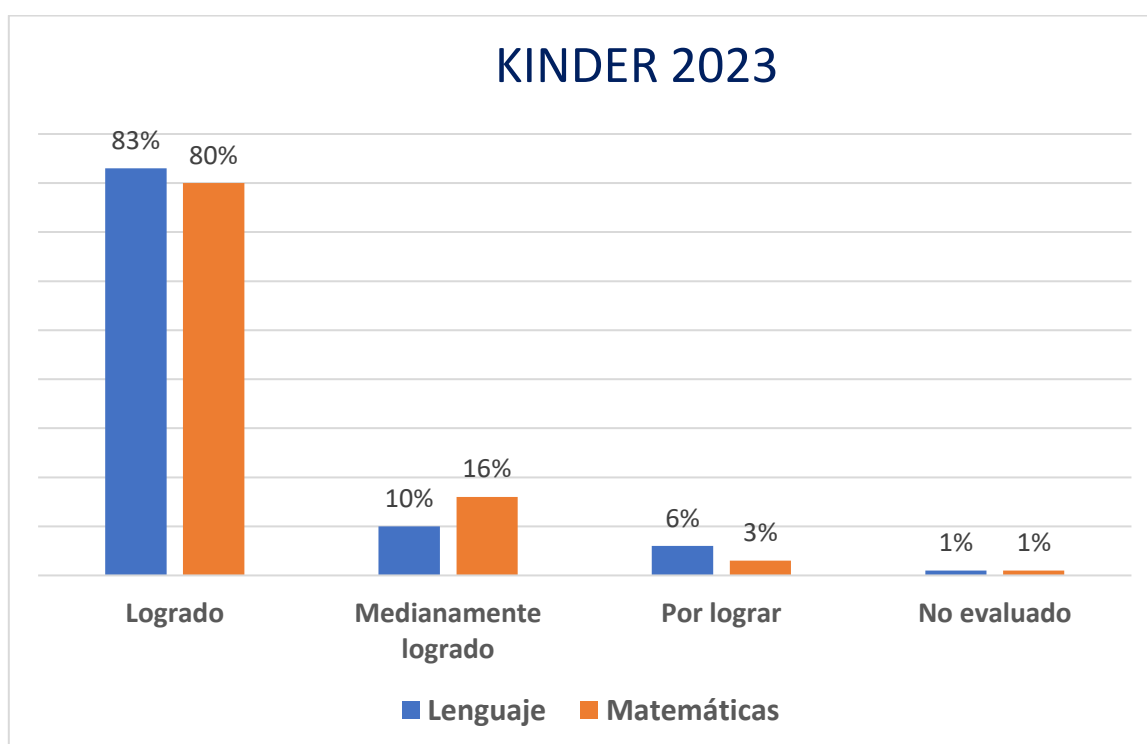
Durante 2023 nuestro colegio consolidó su funcionamiento realizando una articulación interna en el Ciclo Inicial, entre los niveles de pre kínder y kínder, en educación parvularia, y el 1° y 2° año de educación básica, completando así una transición educativa fluida.

- **NIVELES DE LOGRO PREKÍNDER**



		Lenguaje	Matemáticas
PREKINDER	Logrado	79%	72%
	Medianamente logrado	17%	21%
	Por lograr	1%	4%
	No evaluado	3%	3%

- **NIVELES DE LOGRO KÍNDER**



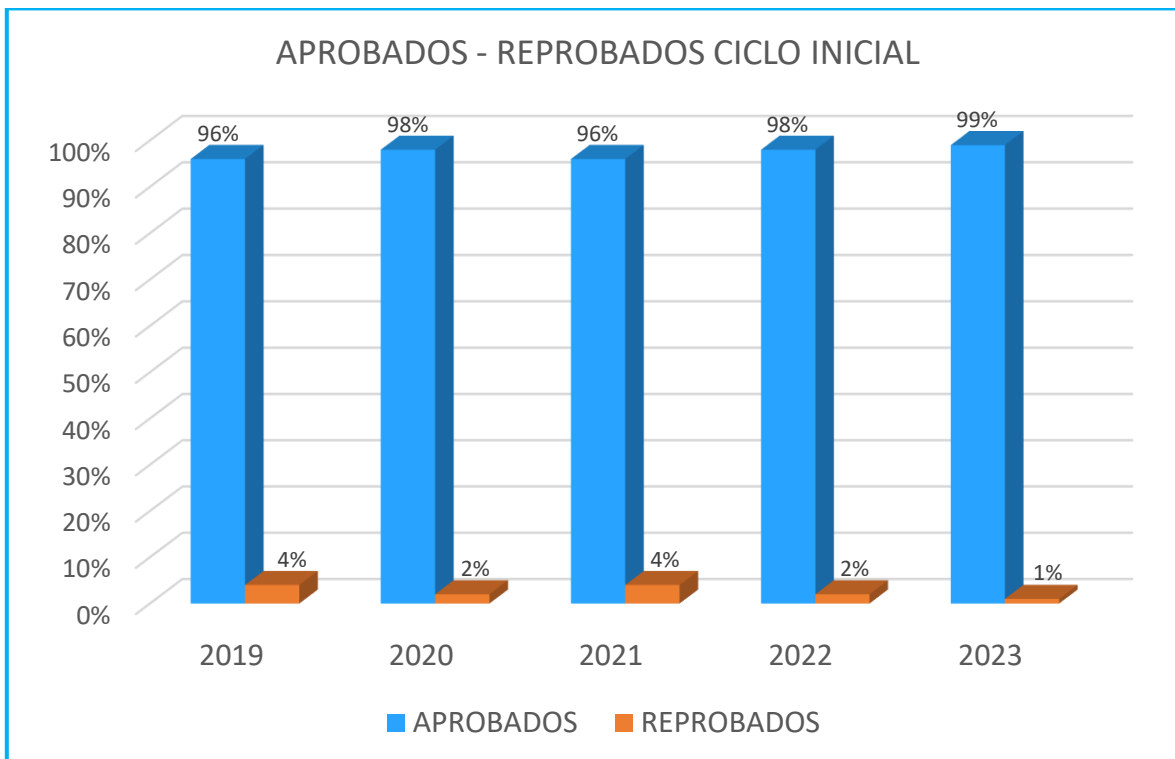
		Lenguaje	Matemáticas
KINDER	Logrado	83%	80%
	Medianamente logrado	10%	16%
	Por lograr	6%	3%
	No evaluado	1%	1%

REPITENCIA EN EDUCACIÓN PARVULARIA:

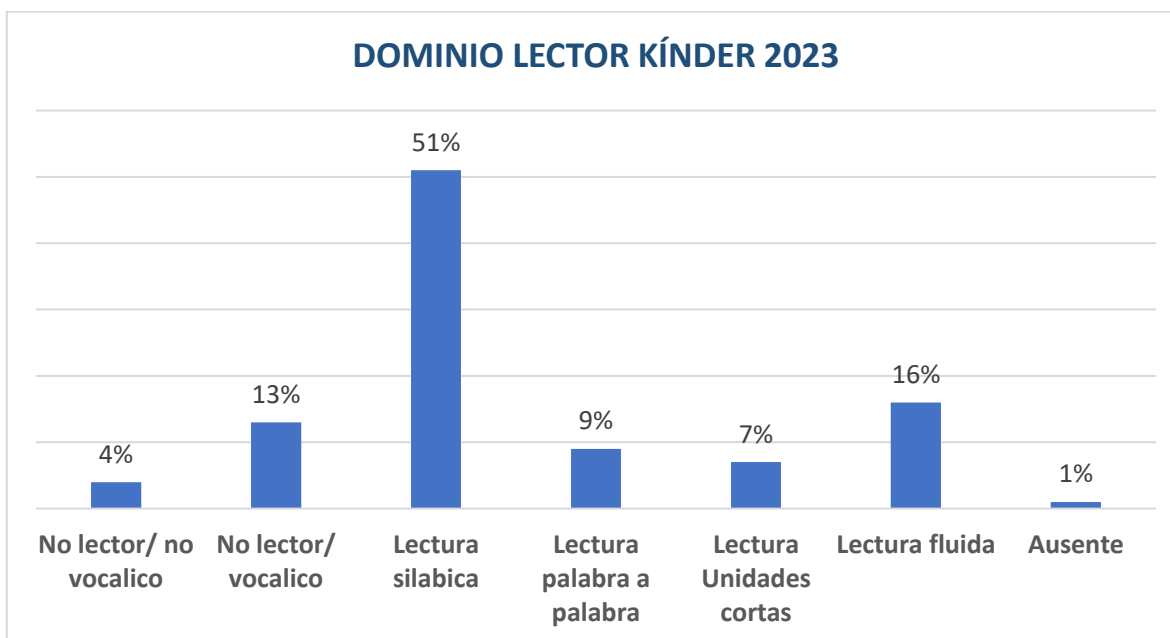
REPITENCIAS POR AÑO	PRE KÍNDER	KÍNDER
2019	1	1
2020	1	4
2021	0	0
2022	0	0
2023	0	0

Por dos años consecutivos no hay repitentes en los niveles de pre kínder y kínder.

APROBADOS – REPROBADOS CICLO INICIAL



EVALUACIÓN LECTURA INICIAL KÍNDER 2023



La mayoría de los estudiantes alcanza un grado de desarrollo lector en kínder.

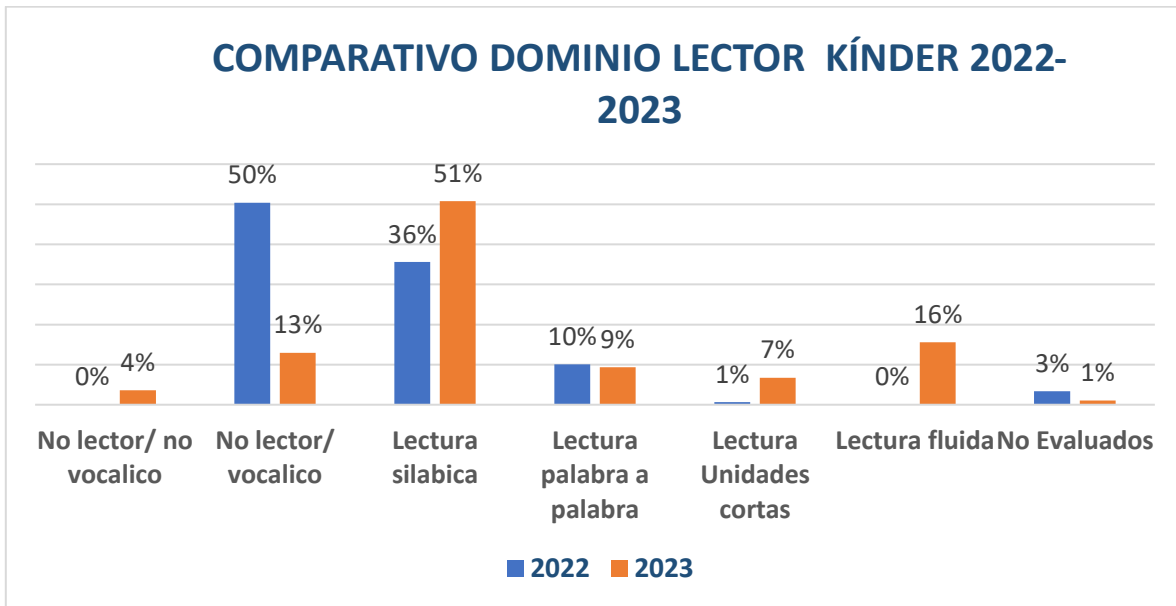
CALIDAD LECTORA	KA	KB	KC	KD	KE	KF
No lector/ no vocálico	1	0	0	4	0	2
No lector/ vocálico	4	4	5	1	4	7
Lectura silábica	18	18	14	17	16	15
Lectura palabra a palabra	3	2	5	4	3	1
Lectura Unidades cortas	2	2	3	2	3	1
Lectura fluida	4	7	5	4	6	4
Ausente	0	0	0	1	0	1

Se evidencia una mejora en los resultados. El curso KB es quien tiene la mayor cantidad de estudiantes lectores, en este curso se realizó un plan piloto donde utilizaron la aplicación PRIMERO LEE lo cual ayudo a potenciar los resultados obtenidos.

Estudiantes lectores Kínder 2023:

KA	KB	KC	KD	KE	KF
82%	88%	84%	82%	87%	68%

Comparativo dominio lector Kínder 2022 – 2023:

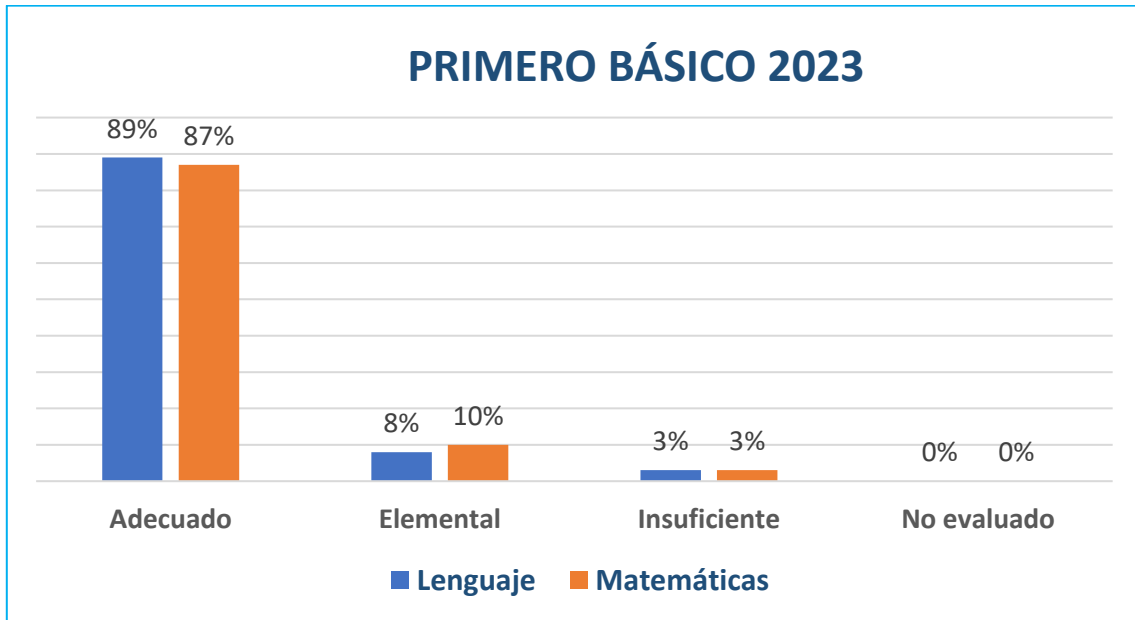


La comparación muestra avances importantes en el dominio lector de los estudiantes de Kínder 2023, especialmente en la categoría de lectura fluida.

Alumnos lectores Ciclo Inicial

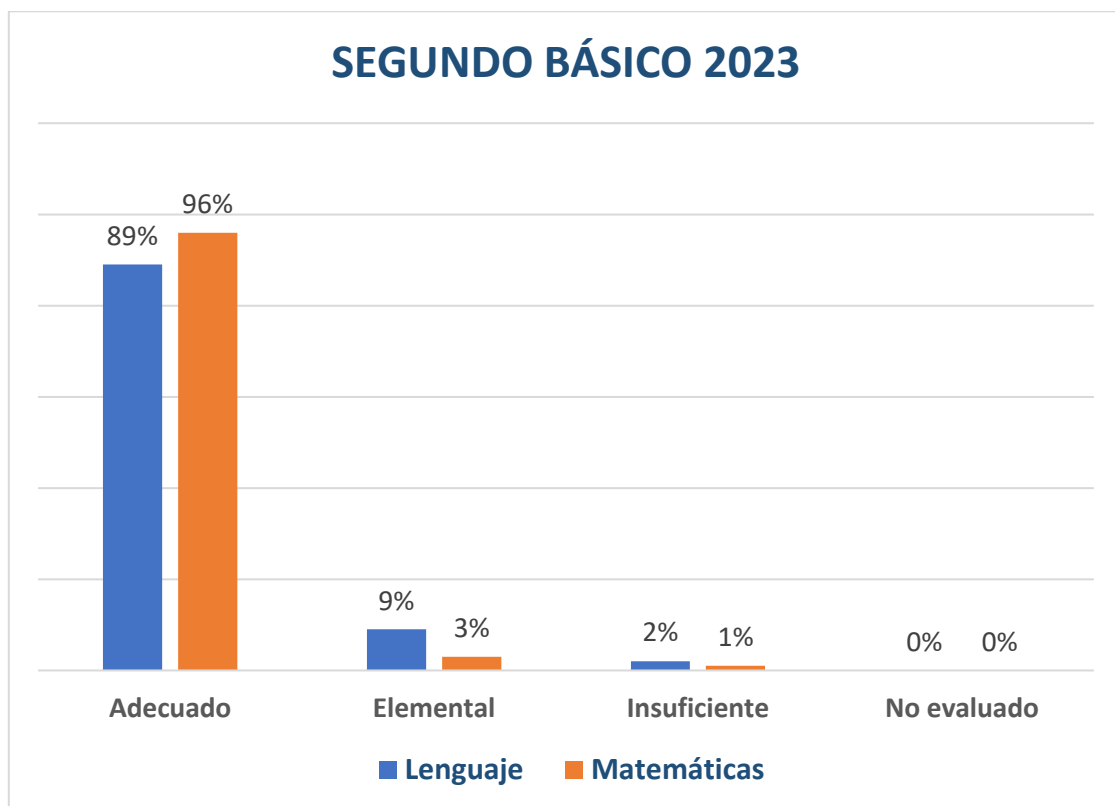
	Matrícula Nivel	N° Estudiantes Lectores
KÍNDER	191	159
PRIMERO BÁSICO	193	188
SEGUNDO BÁSICO	203	198

NIVELES DE LOGRO 1° BÁSICO



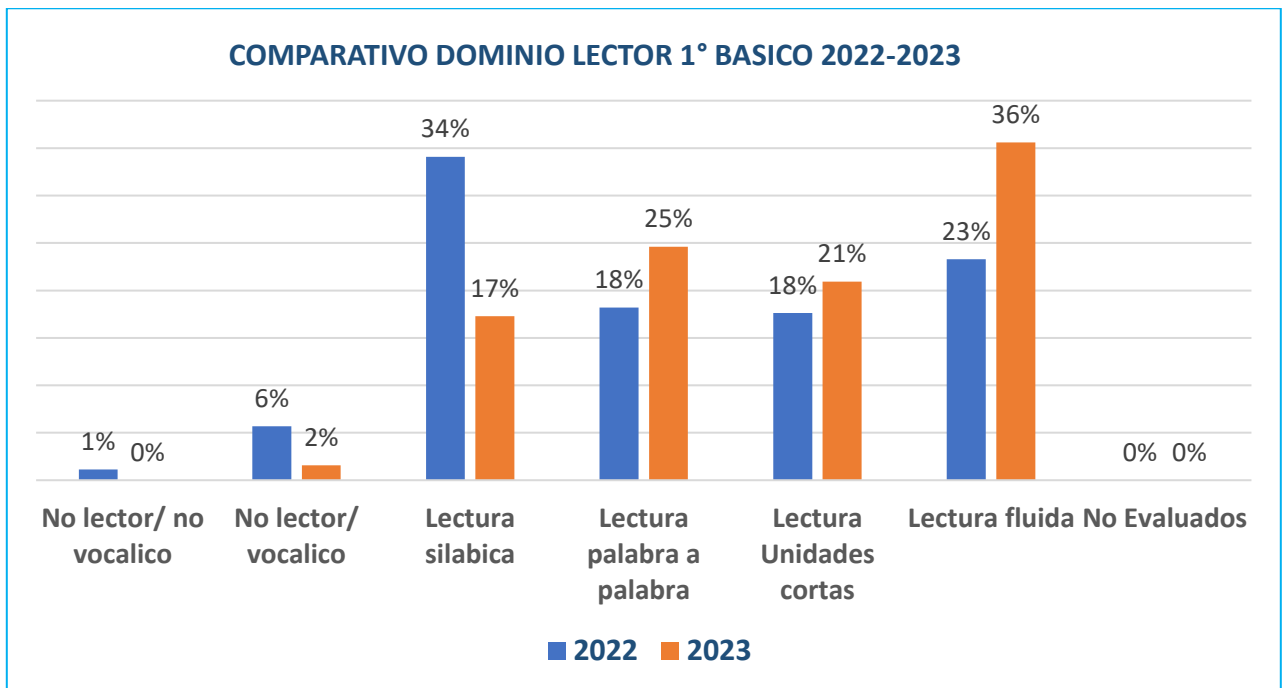
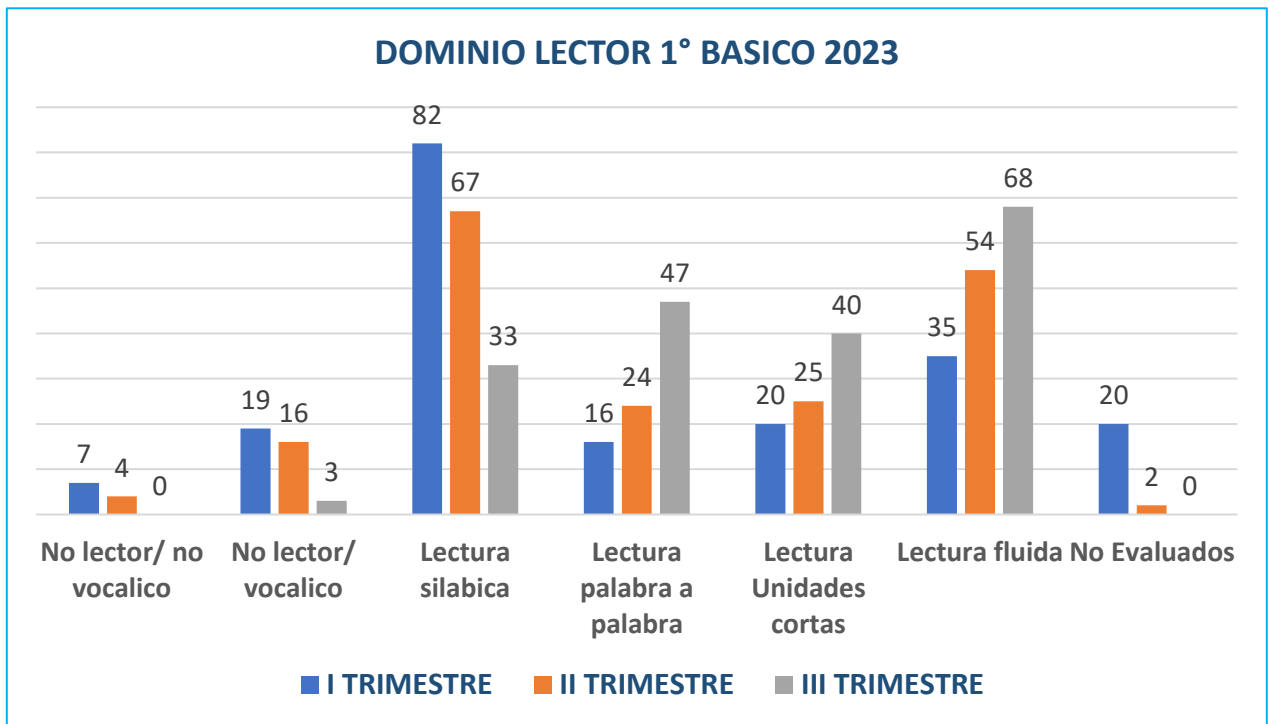
PRIMERO BÁSICO	Lenguaje	Matemáticas
Matrícula	193	193
Nivel Adecuado	172	168
Nivel Elemental	15	19
Nivel Insuficiente	6	6
No evaluado	0	0

NIVELES DE LOGRO 2° BÁSICO

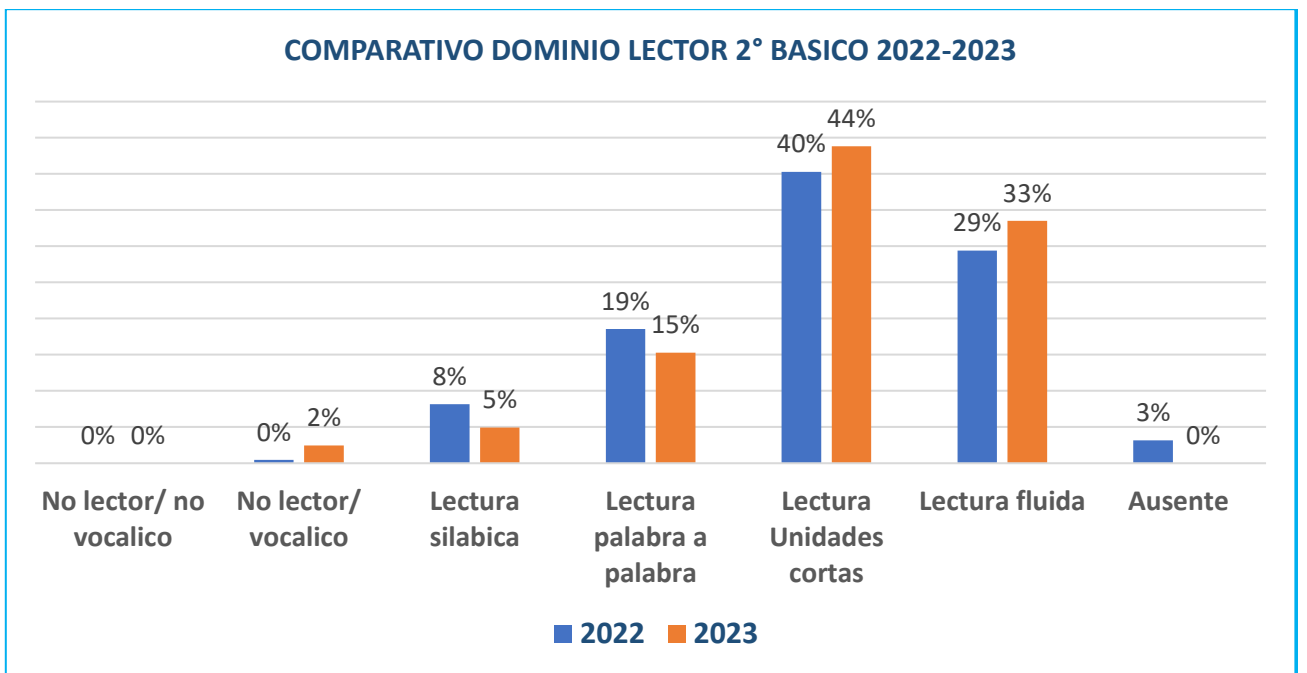
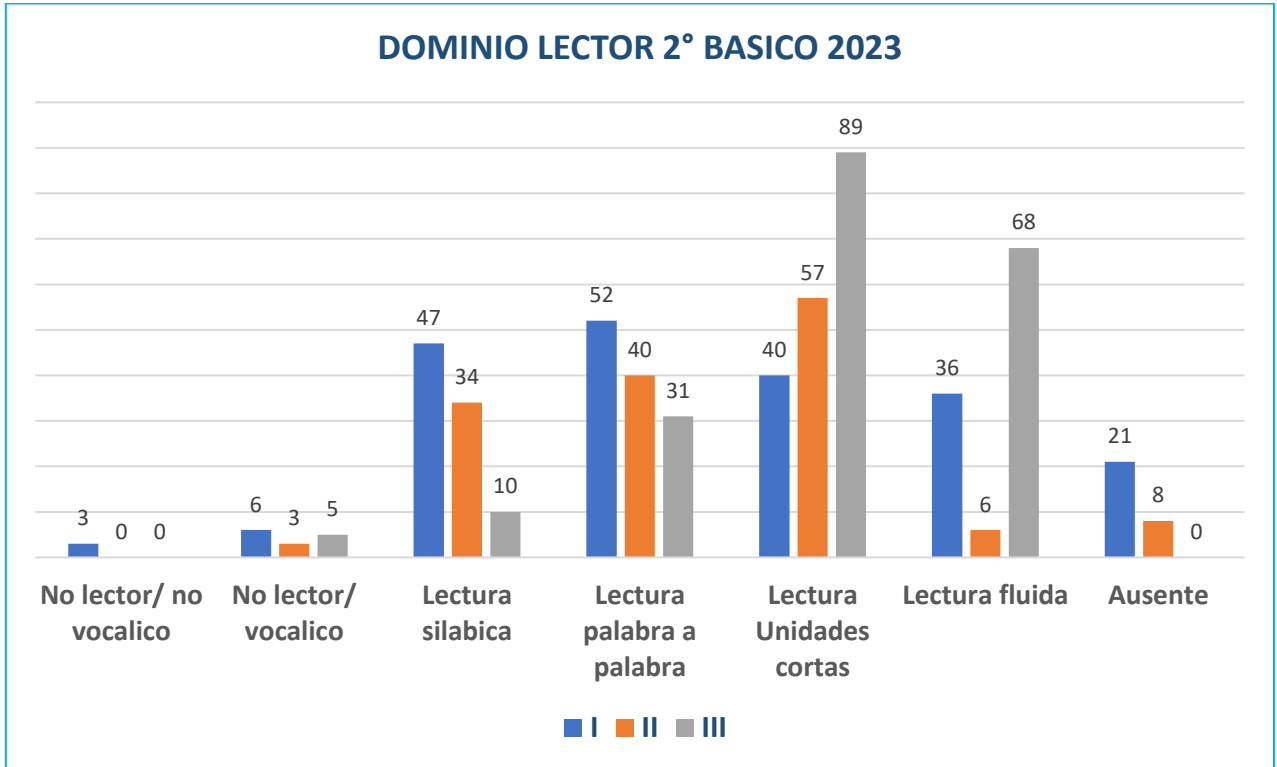


SEGUNDO BÁSICO	Lenguaje	Matemáticas
Matrícula	203	203
Nivel Adecuado	181	195
Nivel Elemental	18	6
Nivel Insuficiente	4	2
No evaluado	0	0

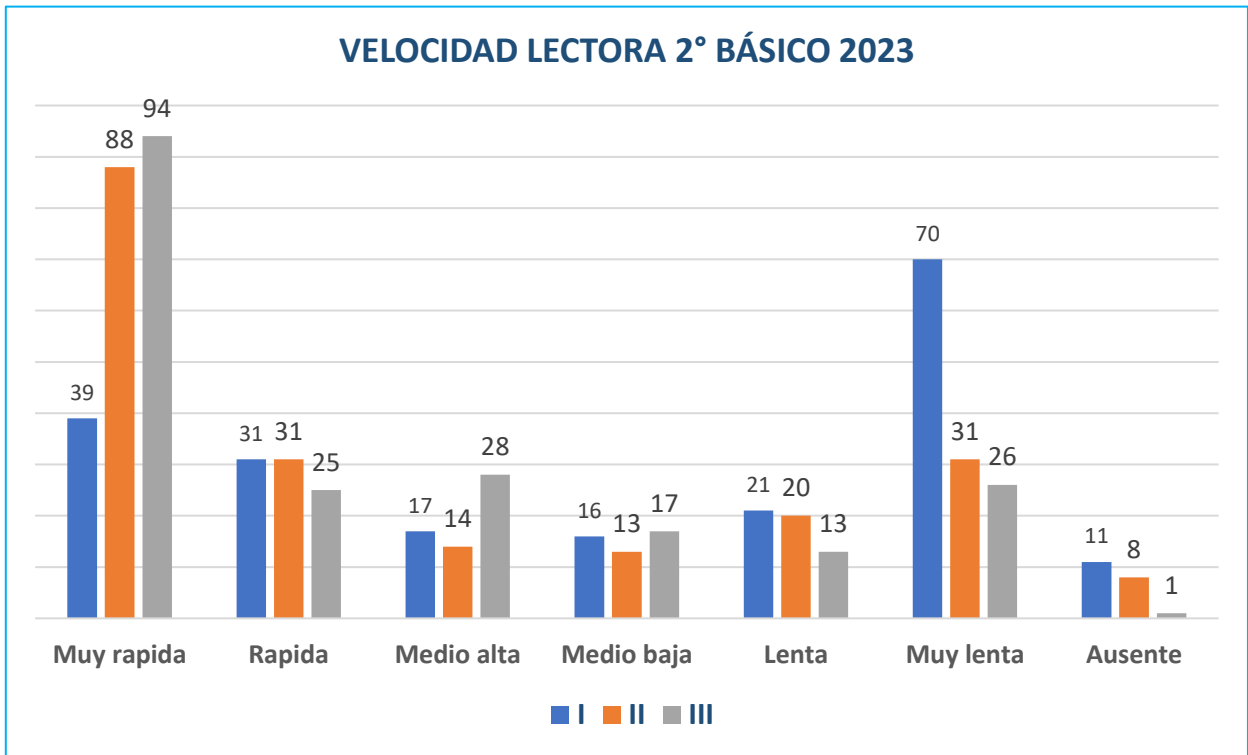
DOMINIO LECTOR 1° BÁSICO



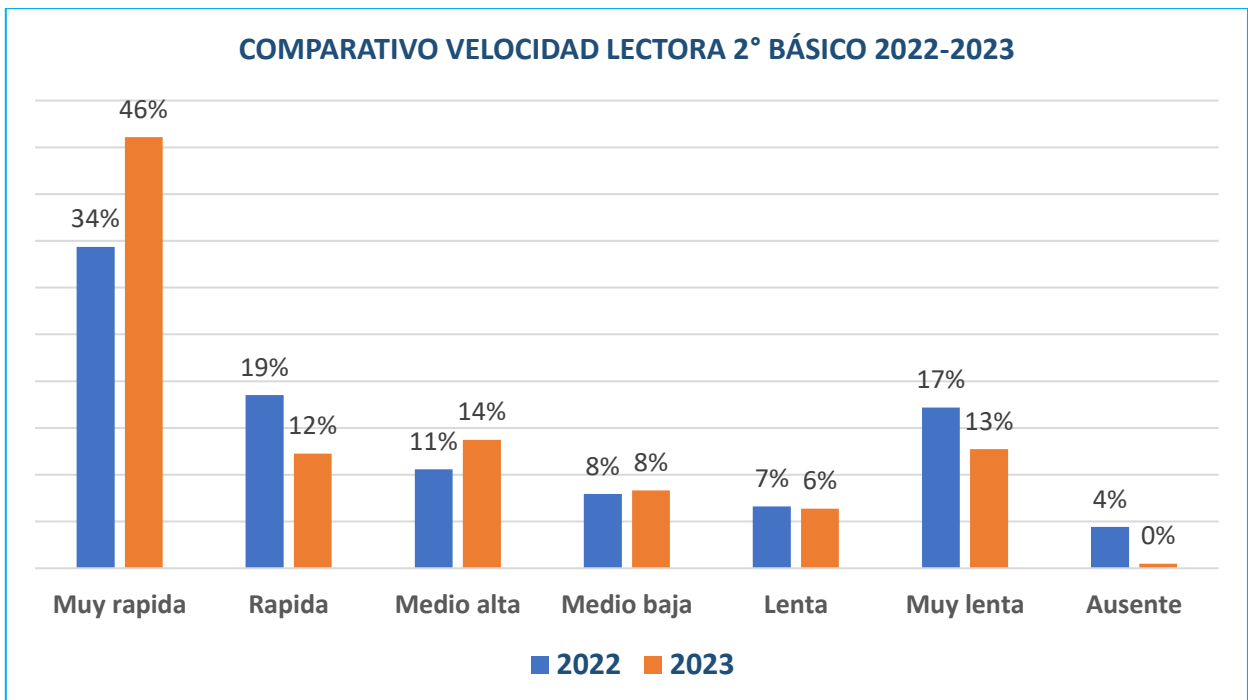
DOMINIO LECTOR 2° BÁSICO



- **Velocidad lectora**



- **Comparación velocidad lectora 2° Básico 2022 – 2023**



Categoría de Velocidad lectora

Categoría velocidad lectora	2022	2023
Muy rápida (84)	78	94
Rápida (74-83)	42	25
Medio alta (64-73)	24	28
Medio baja (54-63)	18	17
Lenta (43-53)	15	13
Muy lenta (42)	39	26
Ausente	10	1

PROMEDIO DE NOTAS 1°-2° BÁSICO 2023

Nivel	Matrícula	Promedio Notas
1° BÁSICO	192	6.2
2° BÁSICO	203	6.2

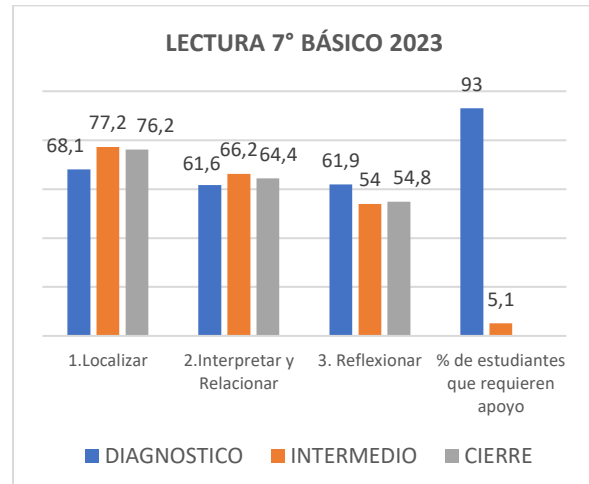
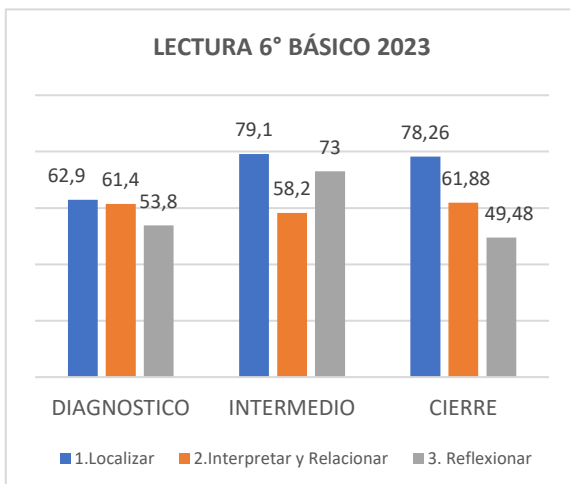
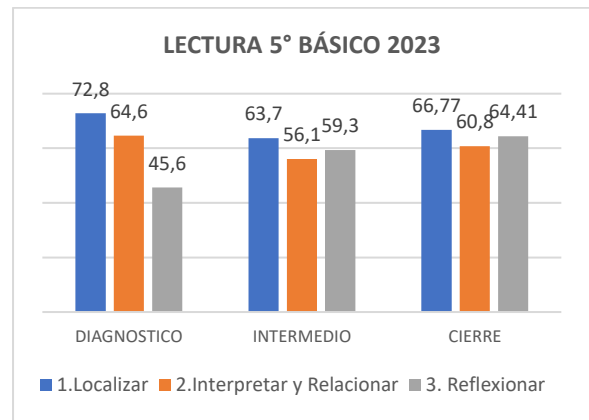
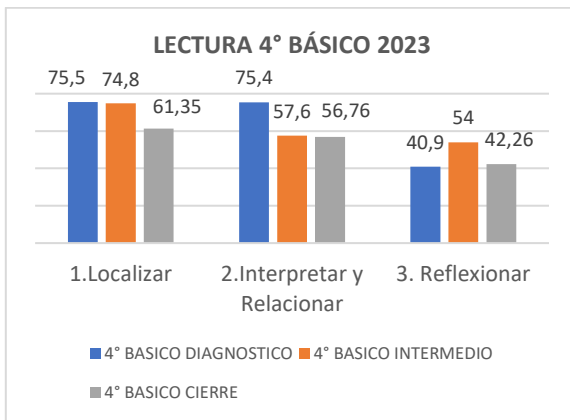
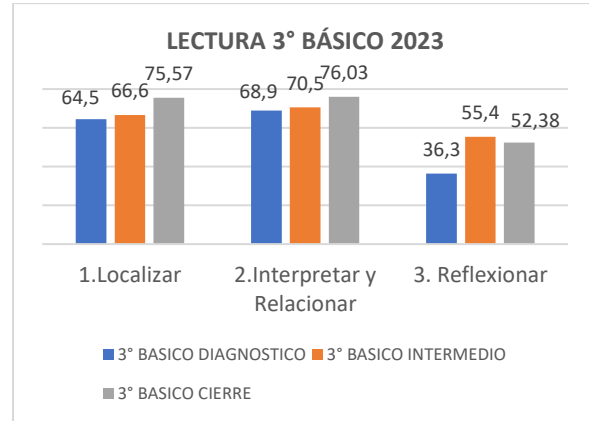
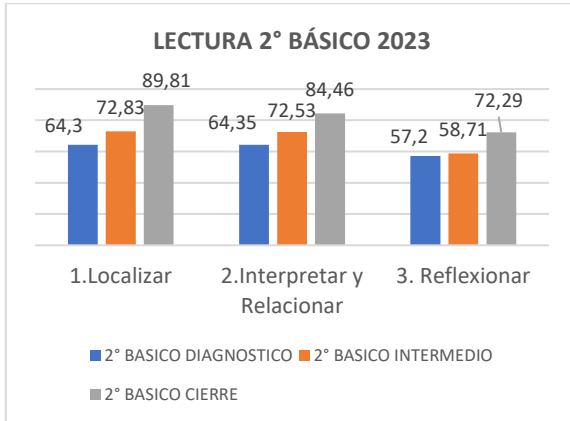
Promedio	Lenguaje	Matemáticas	C. Naturales	Historia	Inglés
1° BÁSICO	6.0	6.0	6.2	6.5	6.2
2° BÁSICO	6.0	6.1	6.2	6.3	5.9

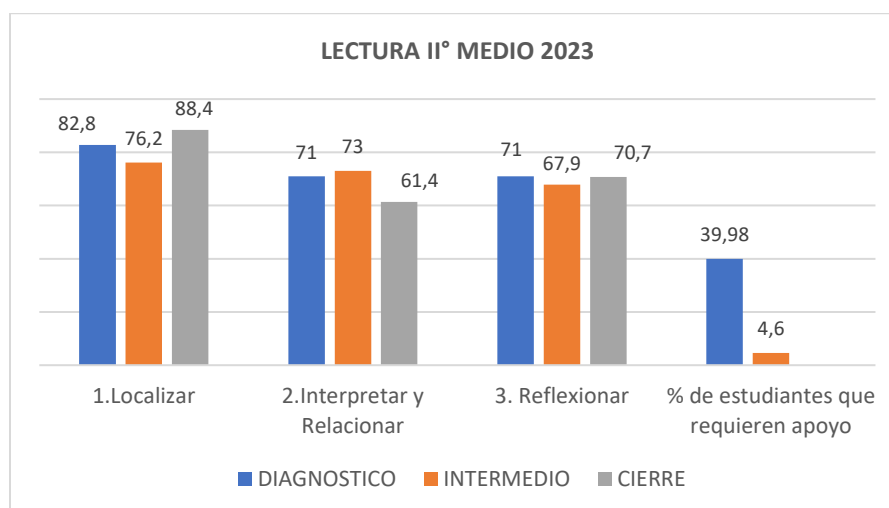
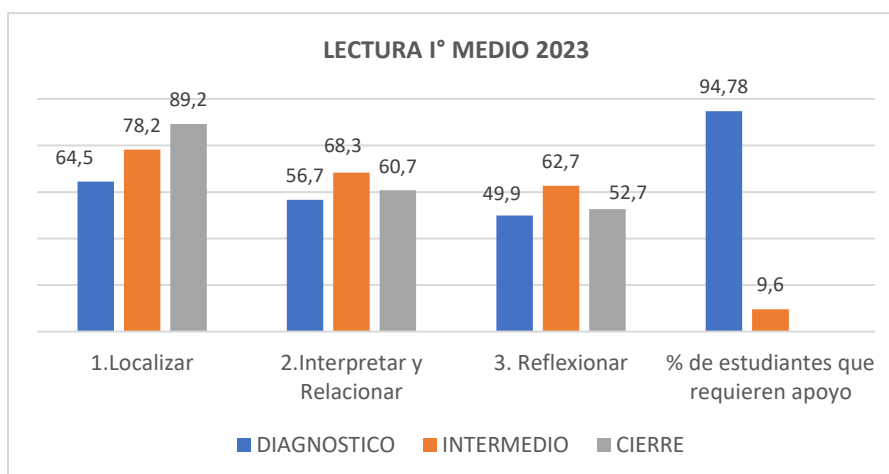
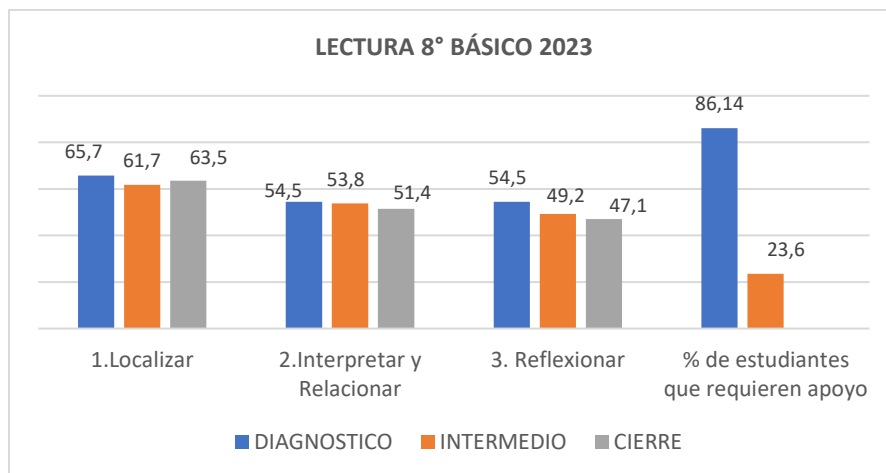
REPITENCIAS 1°- 2° BÁSICO

REPITENCIAS POR AÑO	1° BÁSICO	2° BÁSICO
2019	23	8
2020	9	2
2021	15	16
2022	9	5
2023	1	4

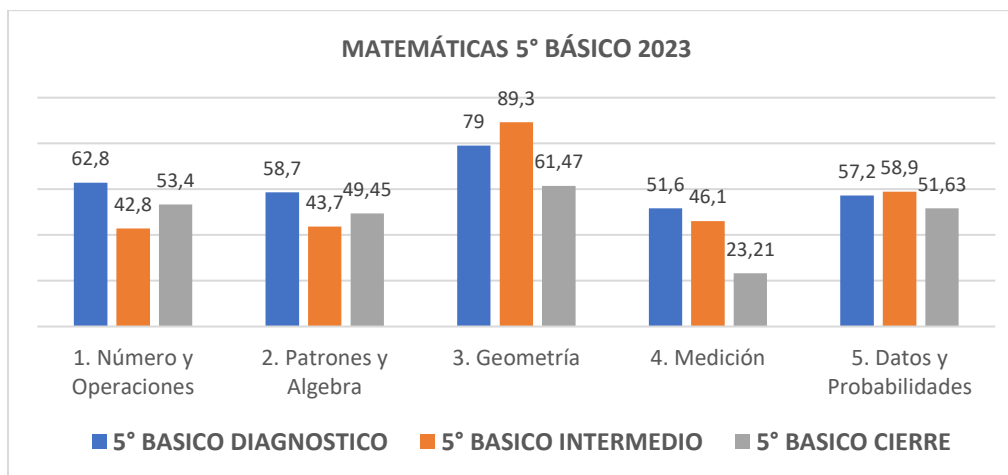
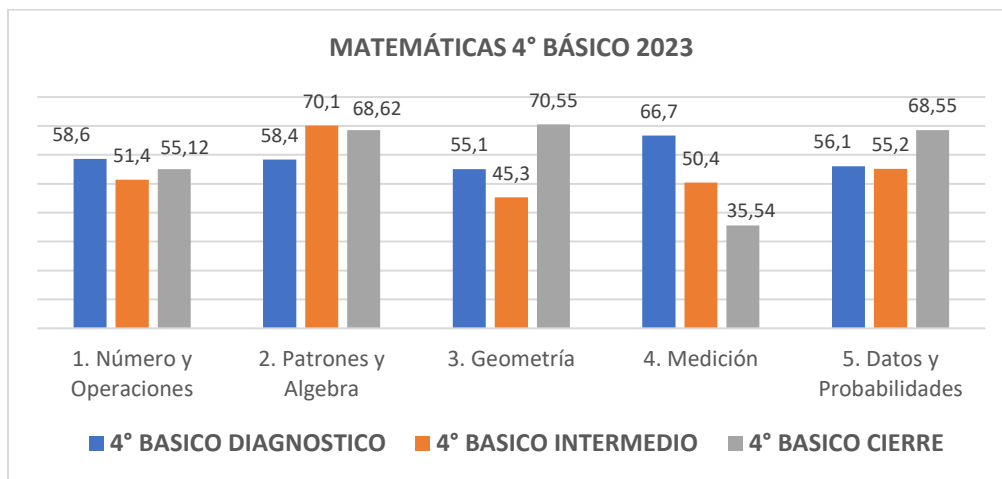
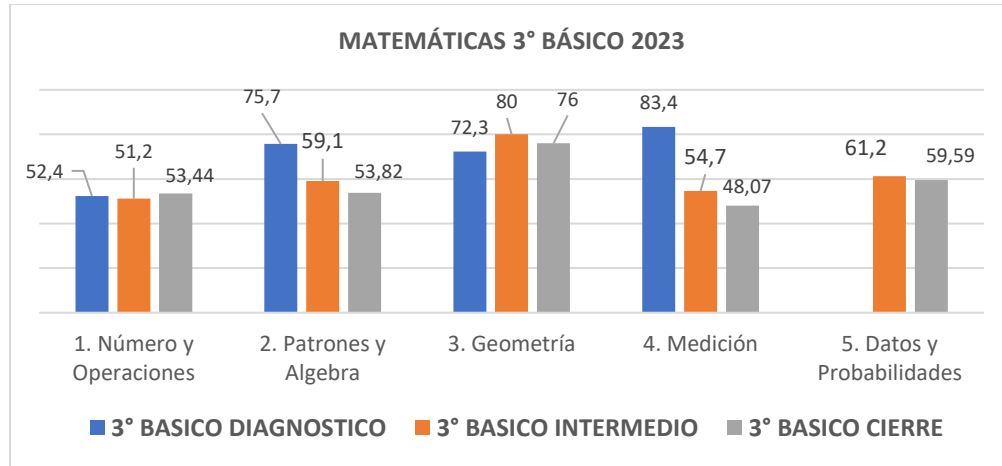
RESULTADOS DIAGNÓSTICO INTEGRAL DE APRENDIZAJES (DIA)

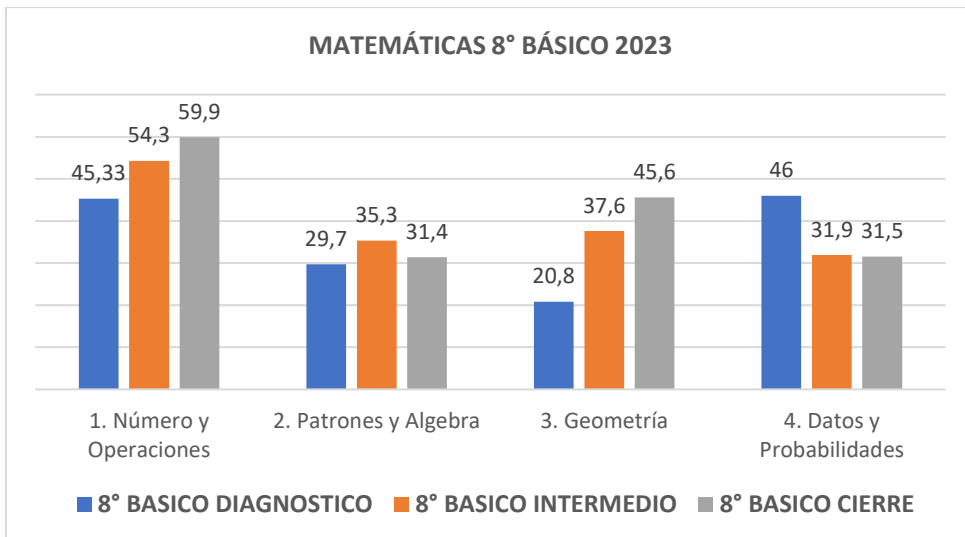
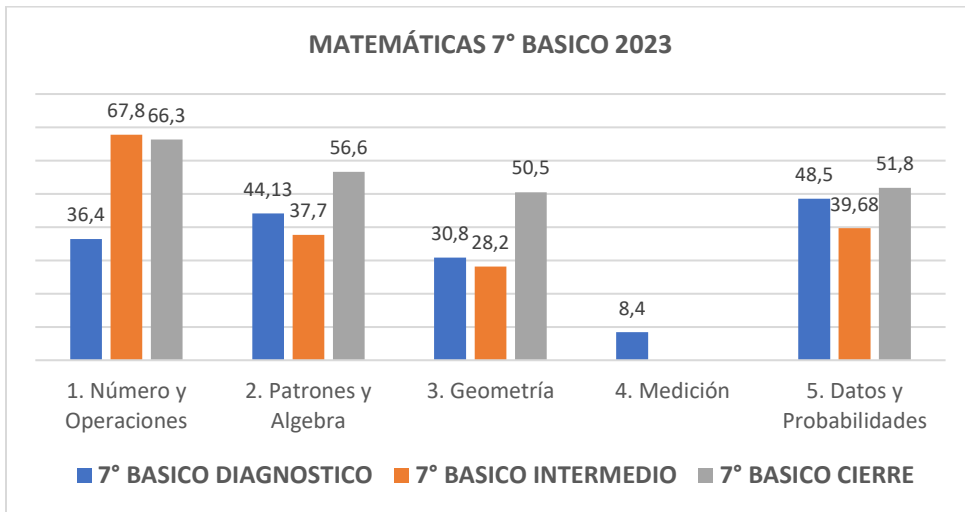
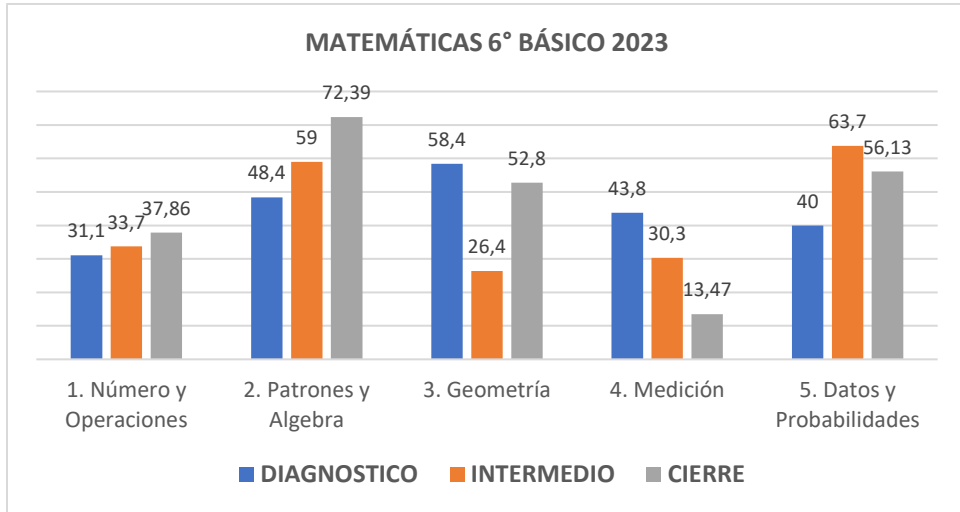
Lectura:



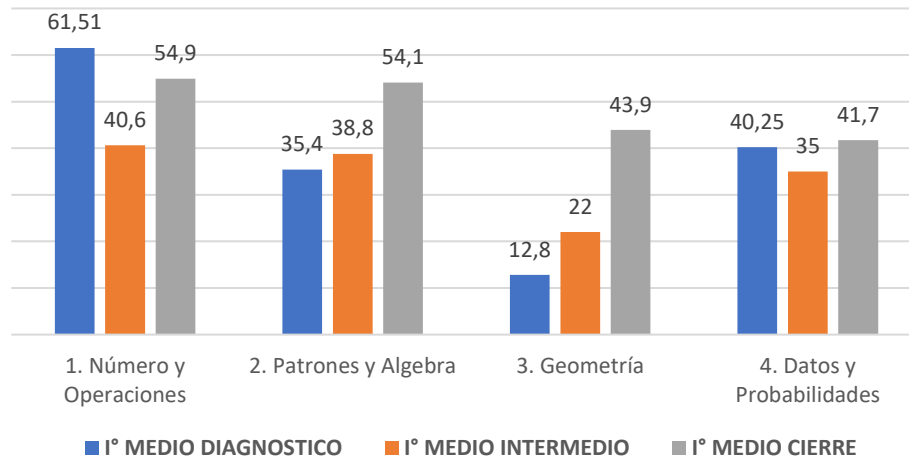


Matemáticas:

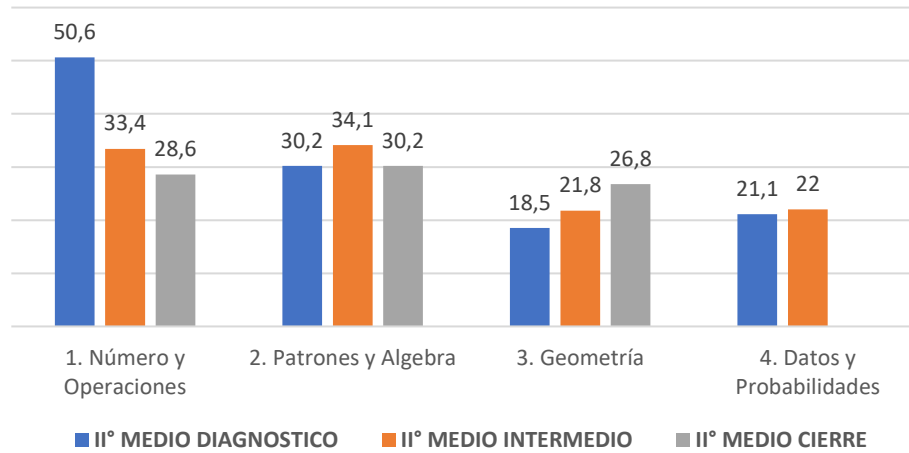




MATEMÁTICAS I° MEDIO 2023



MATEMÁTICAS II° MEDIO 2023



NIVELES DE LOGRO LENGUAJE 1° BÁSICO - IV° MEDIO 2022 - 2023

LENGUAJE		2022			2023		
	Nivel	Adecuado	Elemental	Insuficiente	Adecuado	Elemental	Insuficiente
	PK	77%	20%	3%	79%	17%	1%
	K	89%	10%	1%	83%	10%	6%
	1°	71%	13%	16%	89%	8%	3%
	2°	90%	5%	5%	89%	9%	2%
	3°	78%	16%	6%	83%	13%	3%
	4°	74%	25%	15%	70%	29%	1%
	5°	86%	13%	0%	71%	27%	2%
	6°	78%	22%	0%	83%	15%	1%
		2022			2023		
Nivel	Adecuado	Elemental	Insuficiente	Adecuado	Elemental	Insuficiente	
7°	98%	2%	0%	59%	35%	7%	
8°	76%	22%	3%	62%	36%	4%	
I°	87%	12%	2%	60%	33%	7%	
II°	67%	24%	9%	91%	8%	0%	
III°	89%	9%	0%	63%	32%	6%	
IV°	94%	6%	0%	66%	31%	4%	

NIVELES DE LOGRO MATEMÁTICAS 1° BÁSICO - IV° MEDIO 2022 - 2023

	2022			2023				
	Nivel	Adecuado	Elemental	Insuficiente	Adecuado	Elemental	Insuficiente	
MATEMÁTICAS	PK	83%	15%	2%	72%	21%	4%	
	K	91%	8%	1%	80%	16%	3%	
	1°	71%	13%	15%	87%	10%	3%	
	2°	75%	15%	10%	96%	2%	1%	
	3°	73%	19%	8%	84%	14%	2%	
	4°	70%	26%	3%	71%	26%	3%	
	5°	55%	34%	11%	65%	31%	5%	
	6°	53%	29%	19%	50%	24%	26%	
		2022			2023			
		Nivel	Adecuado	Elemental	Insuficiente	Adecuado	Elemental	Insuficiente
		7°	68%	27%	5%	62%	32%	6%
	8°	48%	32%	20%	56%	34%	10%	
	I°	70%	26%	4%	45%	23%	28%	
	II°	46%	33%	21%	71%	29%	1%	
	III°	89%	9%	11%	65%	23%	13%	
	IV°	67%	22%	6%	76%	20%	4%	

Gráfico con Niveles de Logro Lenguaje 2023:

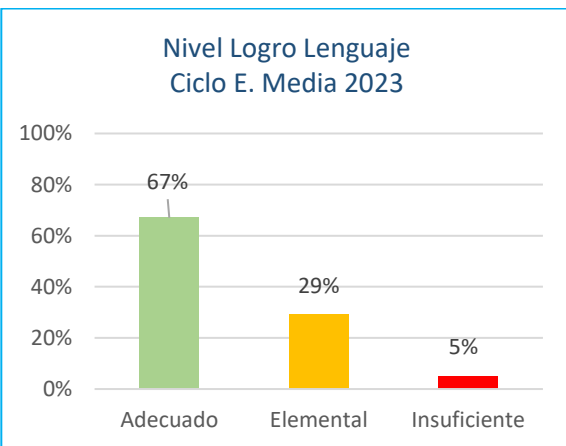
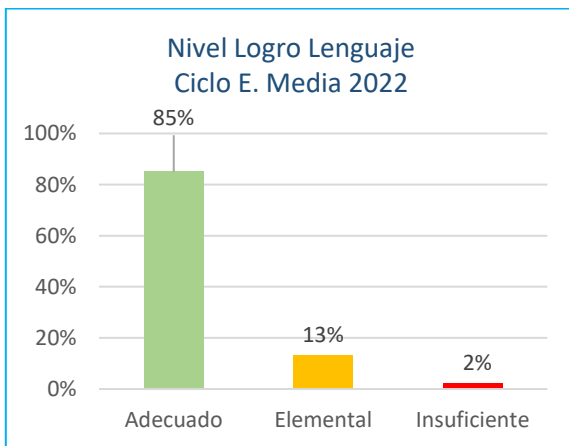
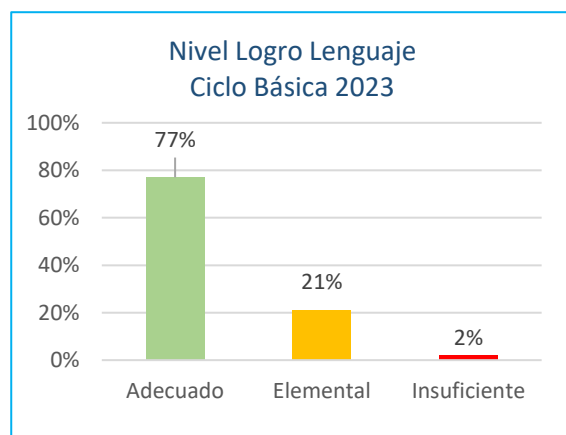
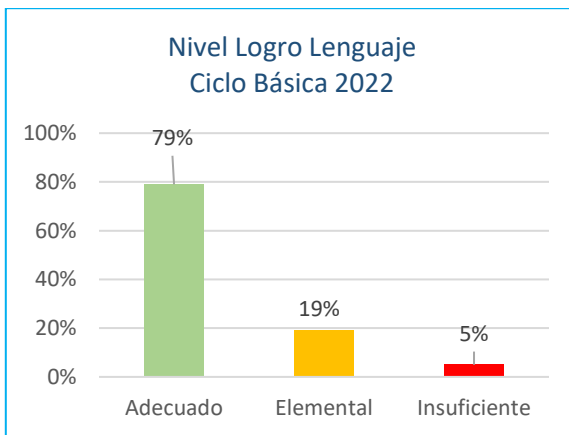
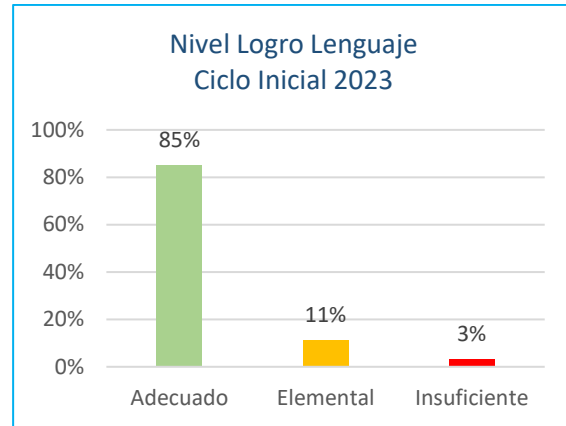
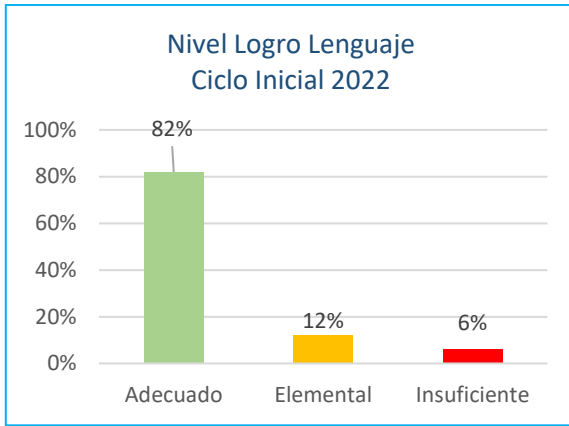
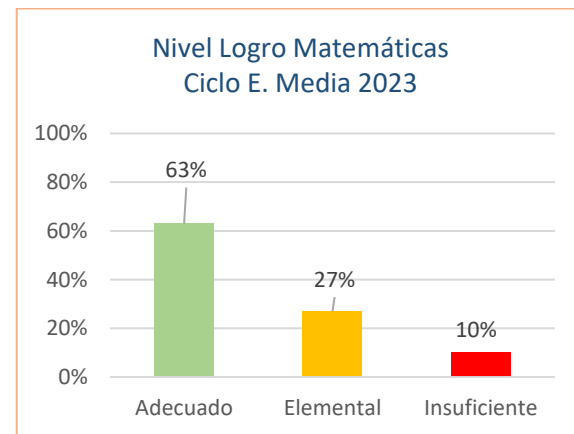
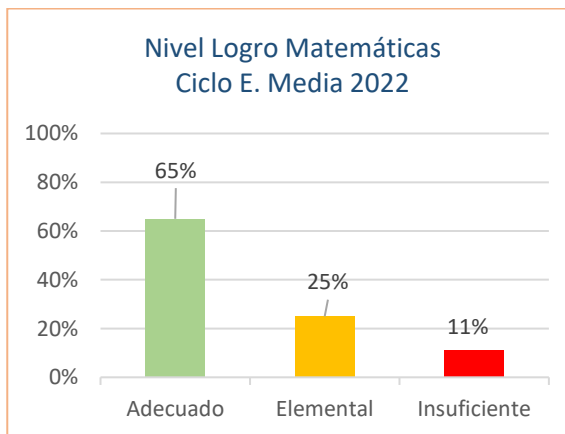
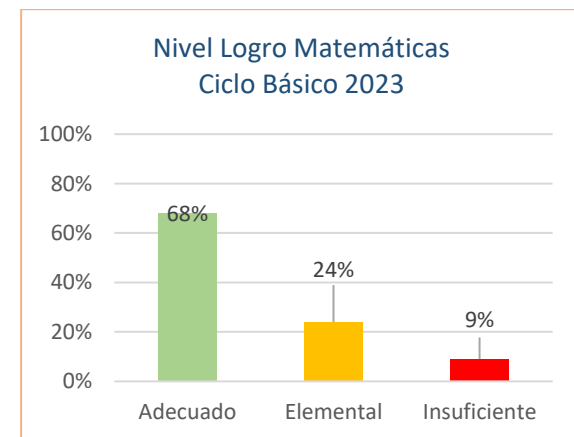
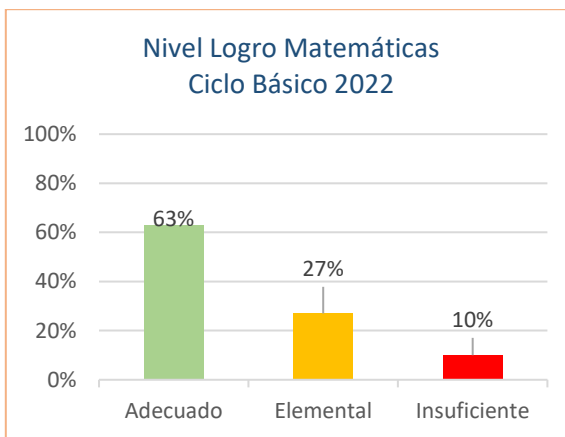
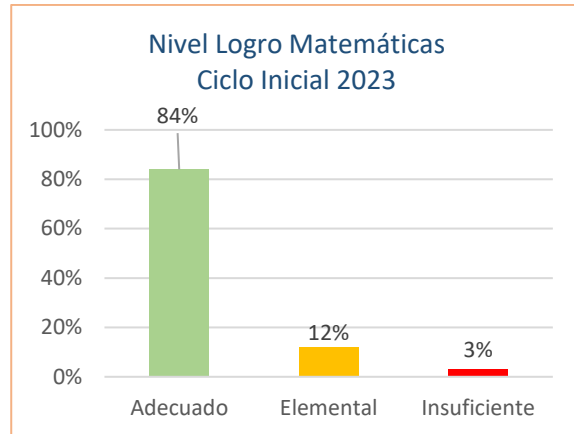
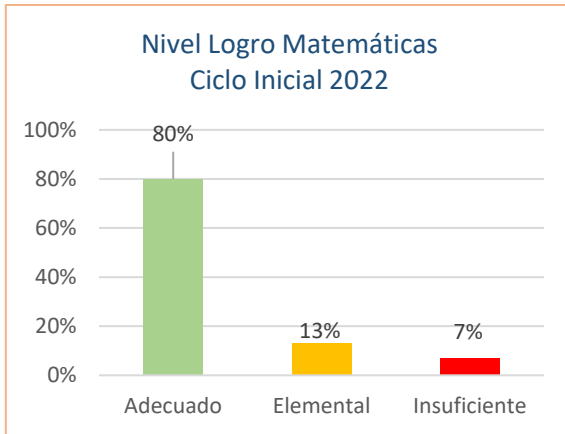
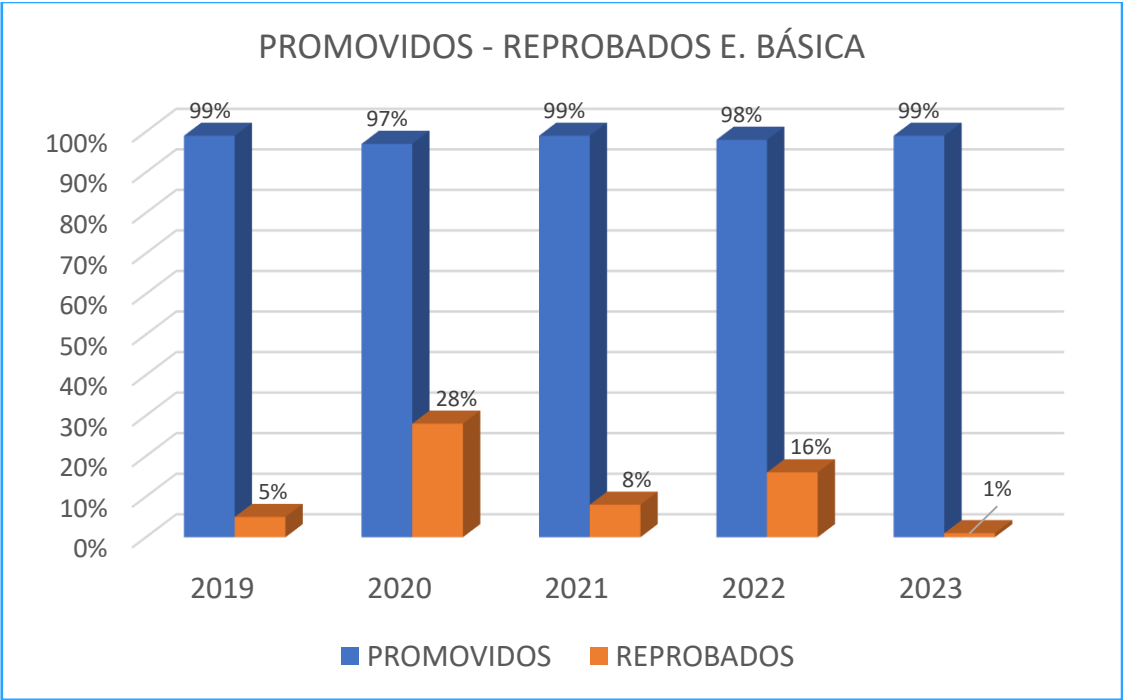


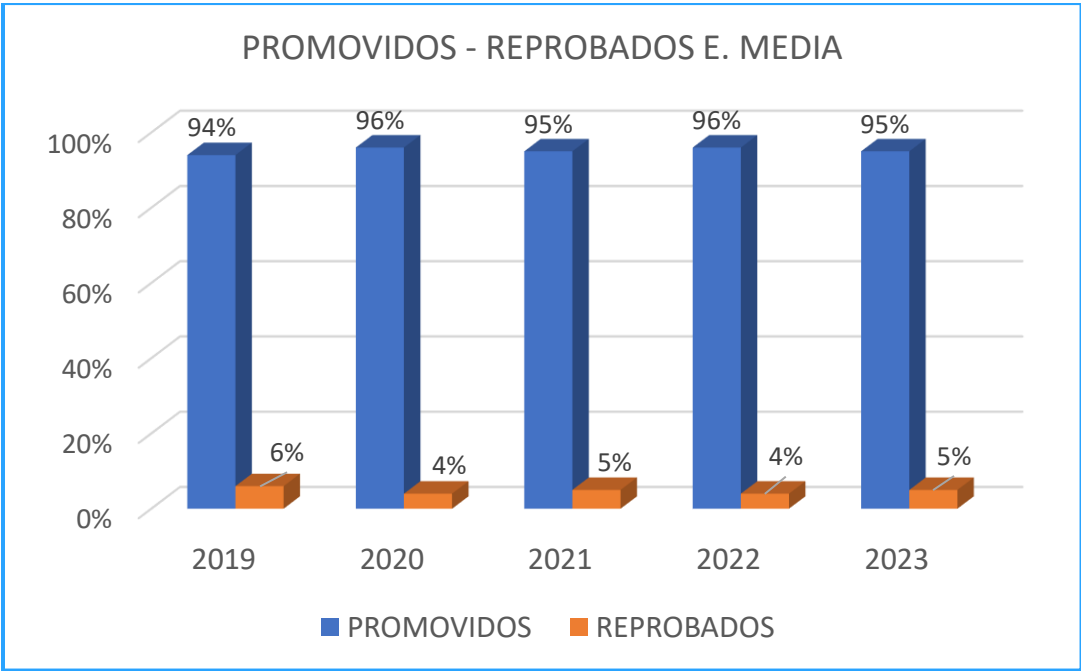
Gráfico Niveles de Logro Matemáticas 2022 - 2023:



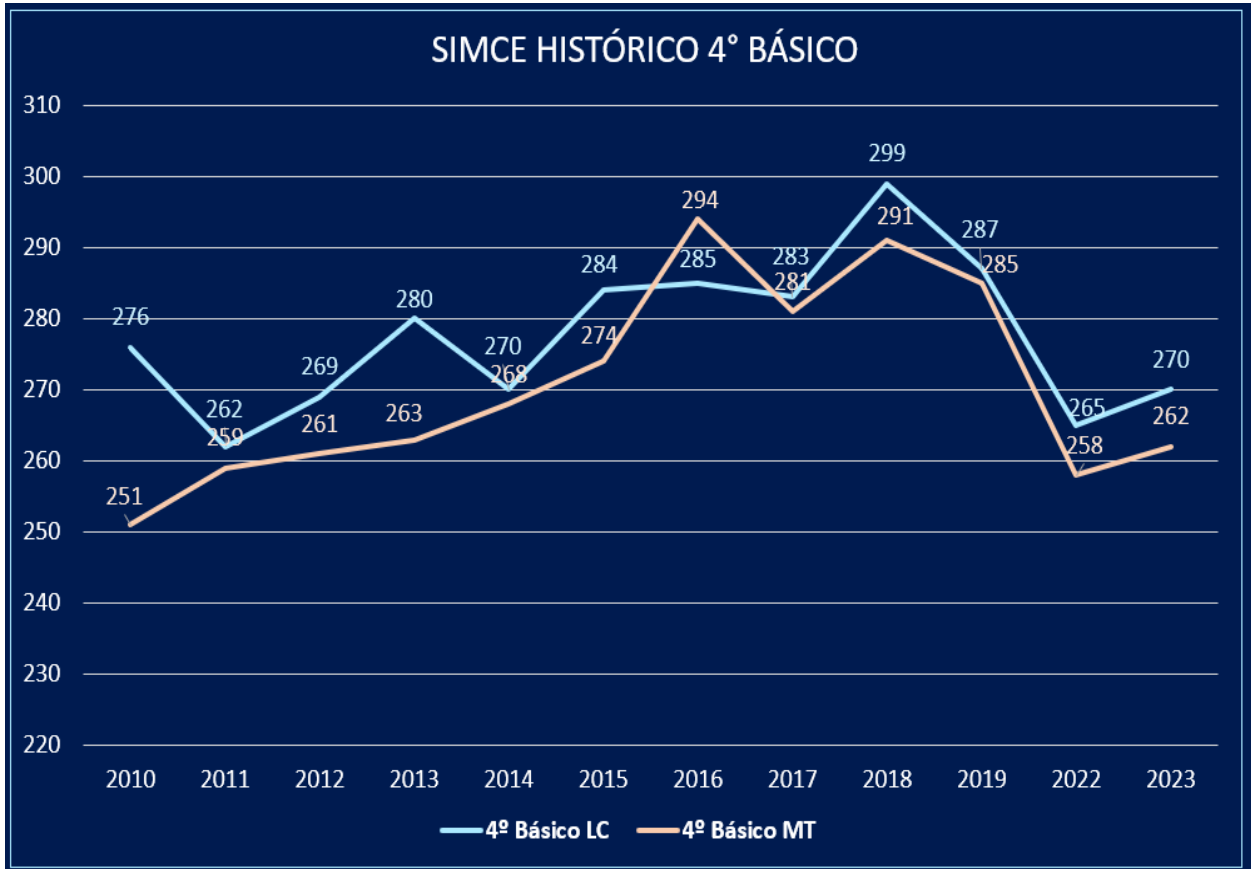
Alumnos Promovidos – Reprobados Enseñanza Básica 2019 a 2023



Alumnos Promovidos – Reprobados Enseñanza Media 2019 a 2023



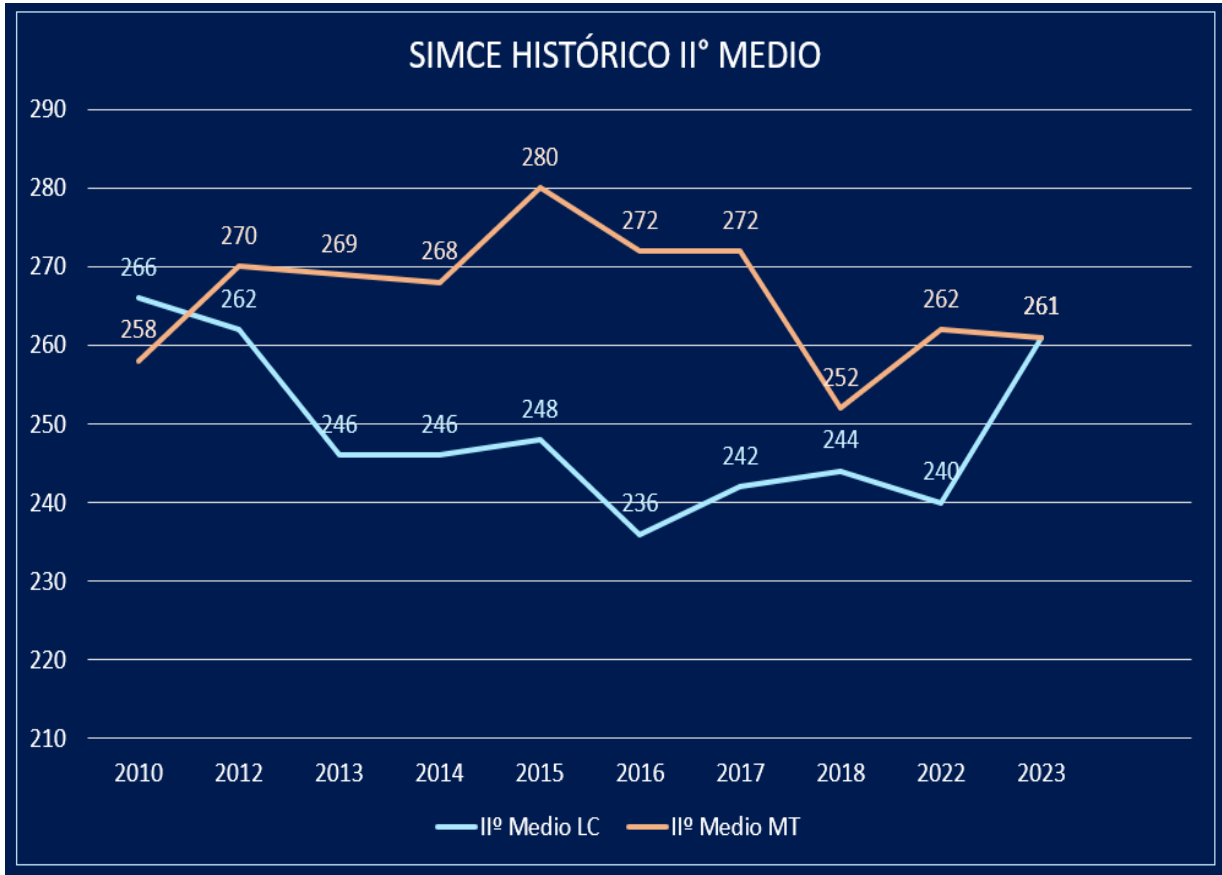
RESULTADOS HISTÓRICOS SIMCE 4° BÁSICO



Puntajes Simce 4° Básico 2023:

- **Lenguaje** : 270
- **Matemática** : 262

RESULTADOS HISTÓRICOS SIMCE II° MEDIO



Puntajes Simce II° Medio 2023:

- **Lenguaje : 261**
- **Matemática : 261**

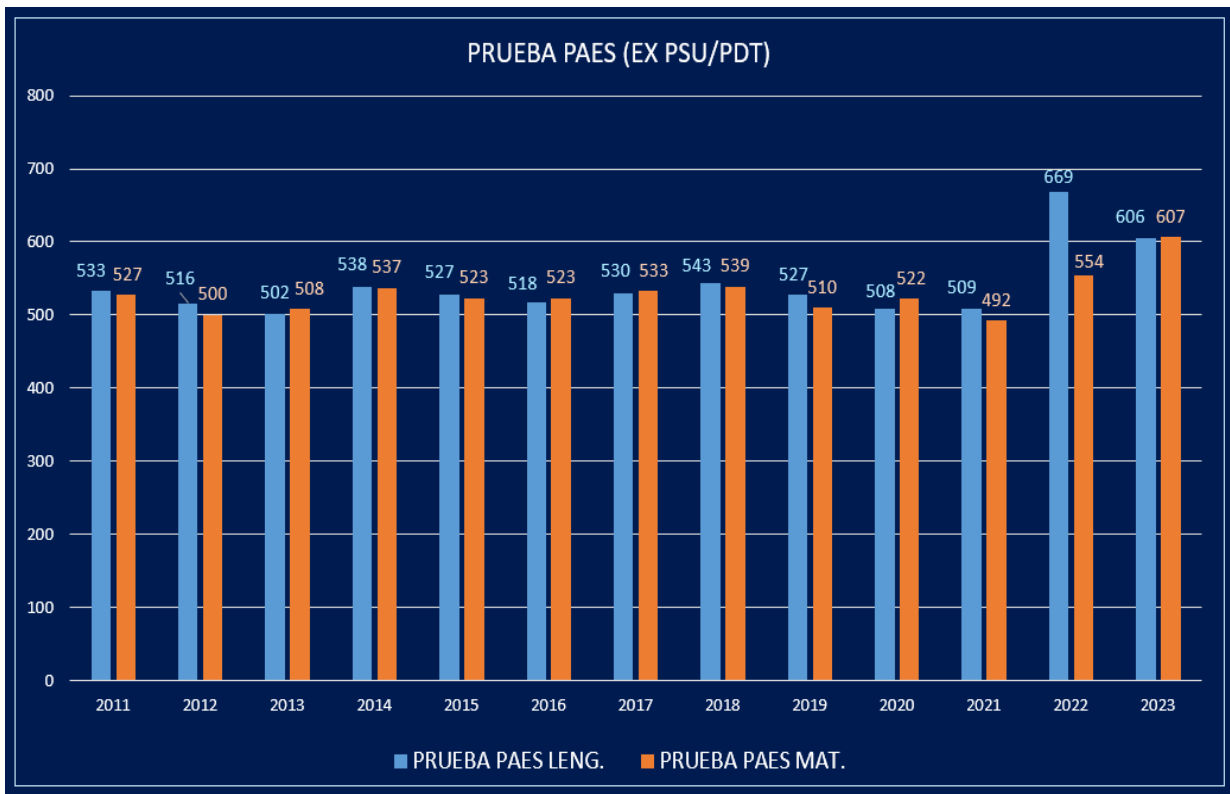
PUNTAJES HISTÓRICOS PAES (PSU/PDT) IV° MEDIO

PUNTAJE PSU	MATRÍCULA	PROMEDIO LG y MT	LENGUAJE	MATEMÁTICA
2011	79	530	533	527
2012	156	508	516	500
2013	175	505	502	508
2014	149	538	538	537
2015	143	529	531	527
2016	154	521	518	523
2017	142	531	530	533
2018	105	541	543	539
2019	140	519	527	510
2020	155	515	508	522
2021	170	501	509	492
2022	170	612	669	554
2023	133	607	606	607

Se observó un aumento en el puntaje de Matemáticas y tuvo una disminución el puntaje obtenido por los estudiantes en Lenguaje en la Prueba PAES 2023.

Ambos puntajes se sitúan por sobre el rango histórico del colegio.

Gráfico Puntajes Históricos Prueba de Acceso a la Educación Superior:

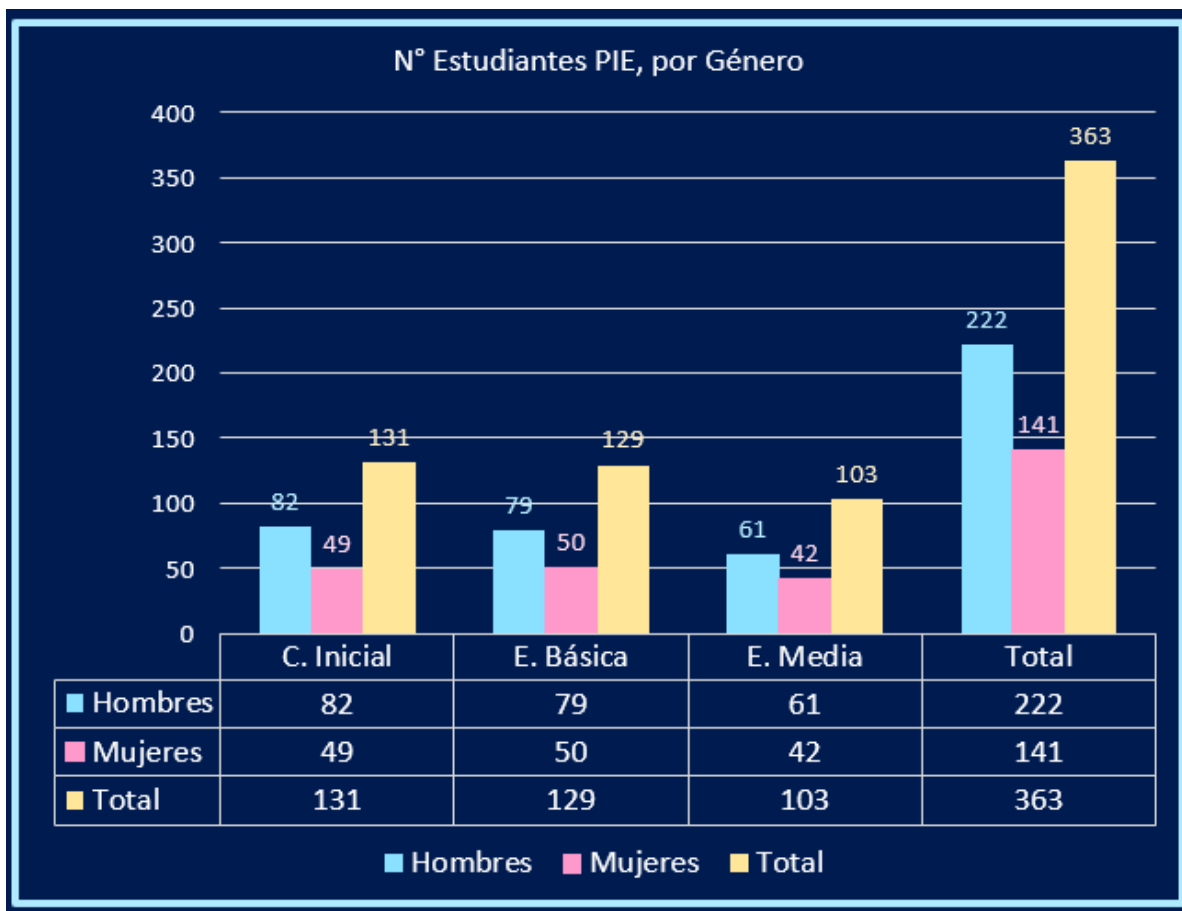


Nota: este gráfico recoge los resultados históricos obtenidos en las distintas pruebas que se han venido aplicando para acceder a la educación superior:

- **PSU:** Prueba de Selección Universitaria (desde 2003 a 2020)
- **PDT:** Prueba de Transición (desde el año 2020 -Proceso de Admisión 2021- hasta la Prueba de Invierno del 4 y 5 de julio de 2022 (Proceso de Admisión 2023).
- **PAES:** Prueba de Admisión a la Educación Superior (desde la aplicación en noviembre de 2022, del proceso de Admisión 2023, en adelante).

PROGRAMA DE INTEGRACIÓN ESCOLAR (PIE) 2023

Número de estudiantes PIE 2023:



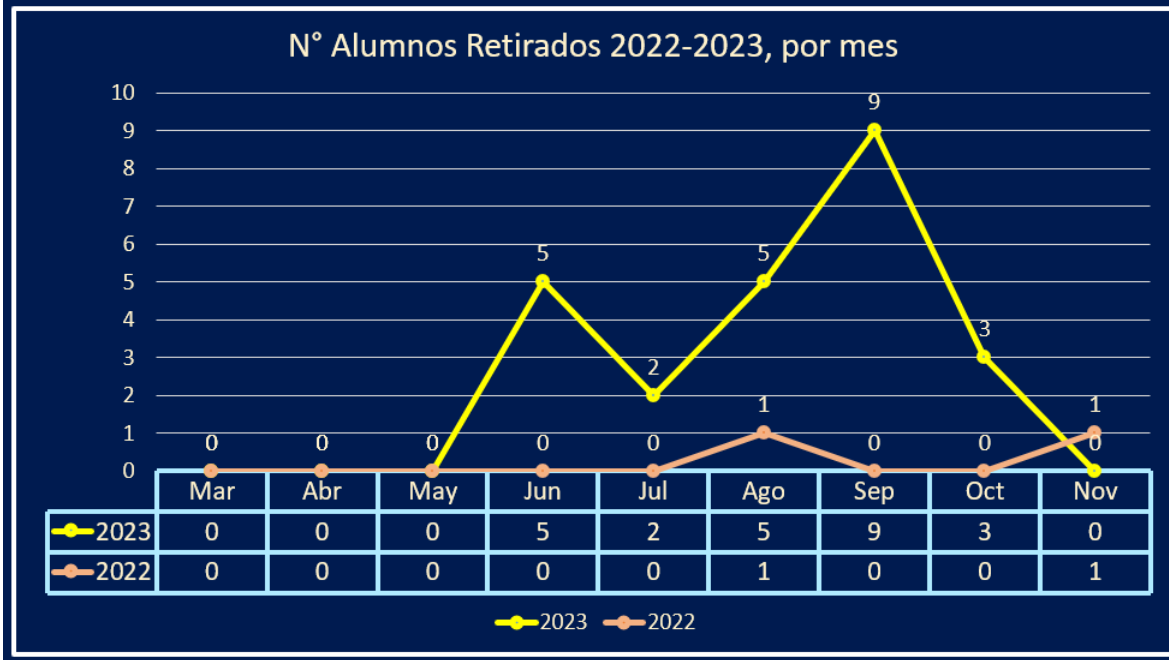
El programa PIE ha ido año a año aumentando su cobertura.

El año 2023 atiende alumnos hasta II° Medio.

La mayor cantidad de estudiantes del programa son varones.

El ciclo con más cantidad de alumnos el 2023 en PIE es Enseñanza Básica.

Deserción estudiantes PIE 2022 – 2023:

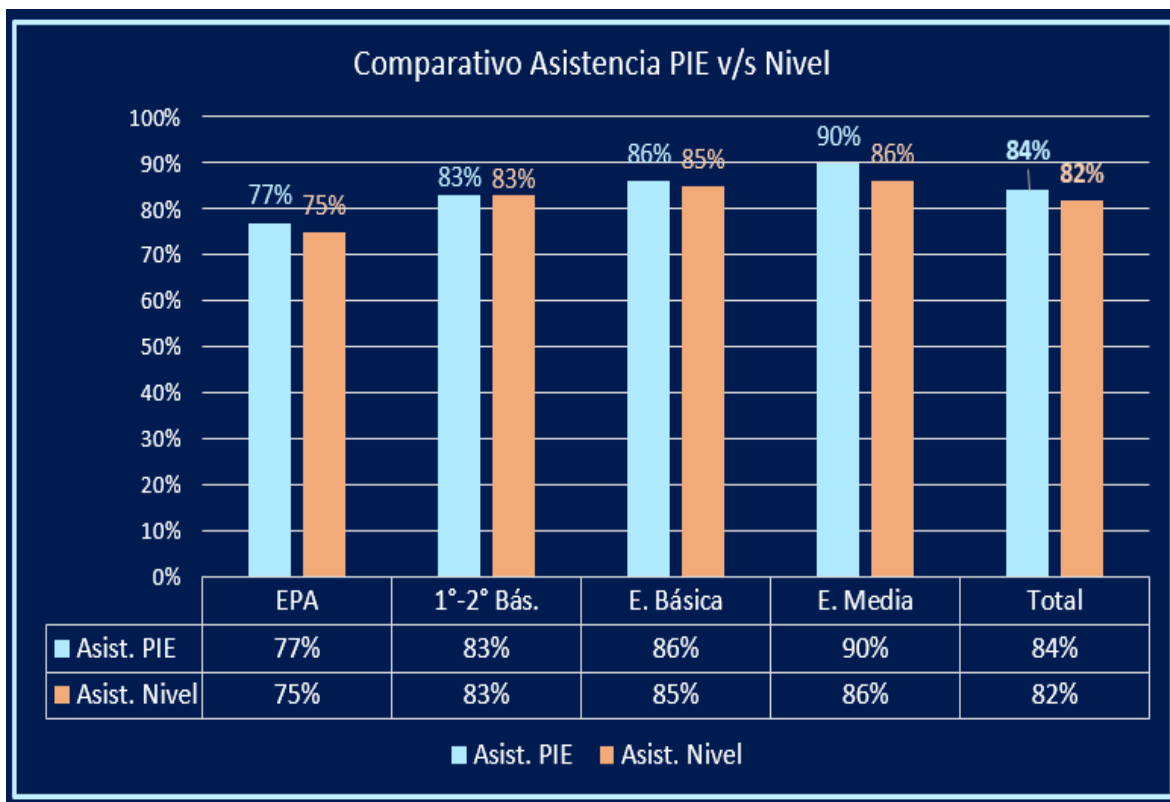


La mayor cantidad de retiros (09), se realizó en el mes de septiembre.

Retiro estudiantes PIE 2022 – 2023:

CICLO	N° ESTUDIANTES	DIAGNOSTICO	CAUSALES DE RETIRO
C. Inicial	6	TEA, TEL MIX Y EXP.	Cambio de domicilio, Cambio a colegio más pequeño.
E. Básica	5	DEA, FIL, DIL	Cambio de domicilio, Cambio a colegio más pequeño.
E. Media	13	DEA -TEA	Cambios de domicilio, Problemas conductuales, Cierre de año anticipado, deserción escolar.
TOTAL	24		

Asistencia alumnos PIE vs. Asistencia de nivel:



Menor asistencia en Pre-Kínder: no es un nivel obligatorio.

Durante meses de invierno los apoderados envían menos a los niños a clases.

En los otros niveles la diferencia es bastante marginal.

La asistencia de los estudiantes del Programa PIE supera al resto de los estudiantes.

PROTOCOLOS IDENTIDAD DE GÉNERO 2023

PROTOCOLOS IDENTIDAD DE GÉNERO 2023

COLEGIO	TOTAL	C. INICIAL	E. BÁSICA	E. MEDIA
2023	17	1	5	11 (*)
2024	19	0	1	18

* 4 estudiantes con protocolo de riesgo suicida

El número de protocolos de identidad de género activados el año 2023 aumento en forma significativa.

PROTOCOLOS RIESGO SUICIDA 2023

PROTOCOLOS RIESGO SUICIDA 2023

N° casos: 77 estudiantes (4 dados de alta)

Se advierte un aumento significativo en la activación de protocolos de ideación suicida, lo que es tema muy preocupante para el colegio.

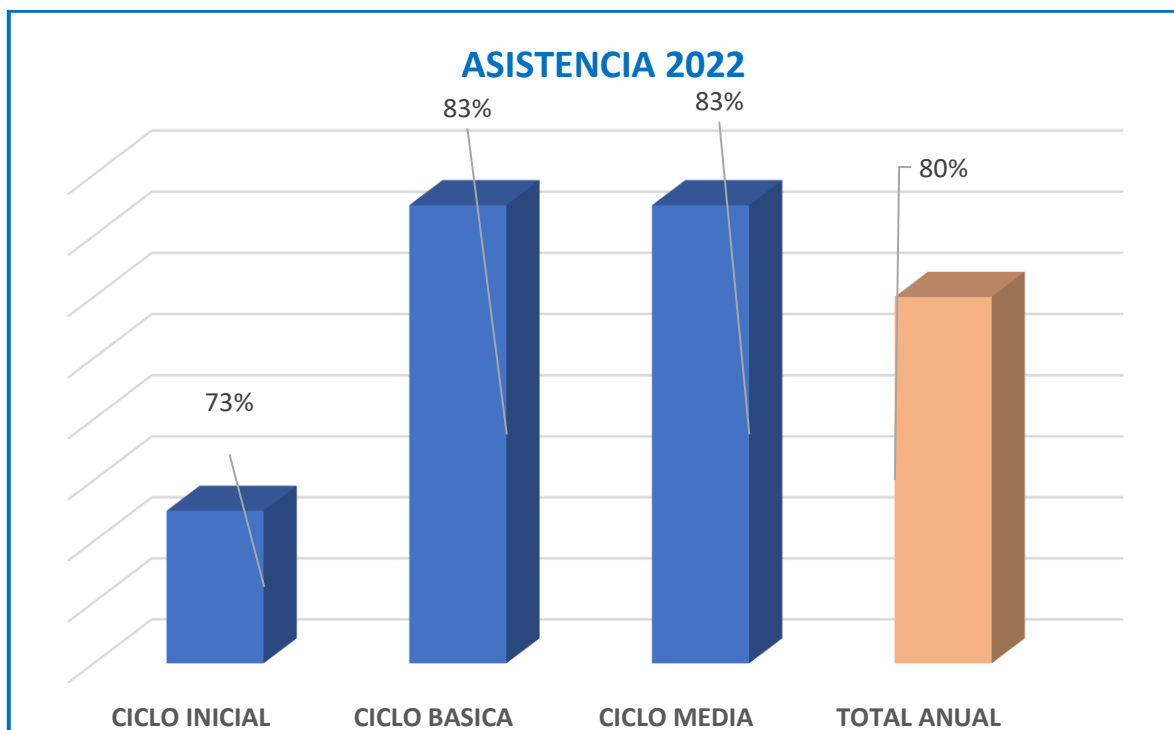
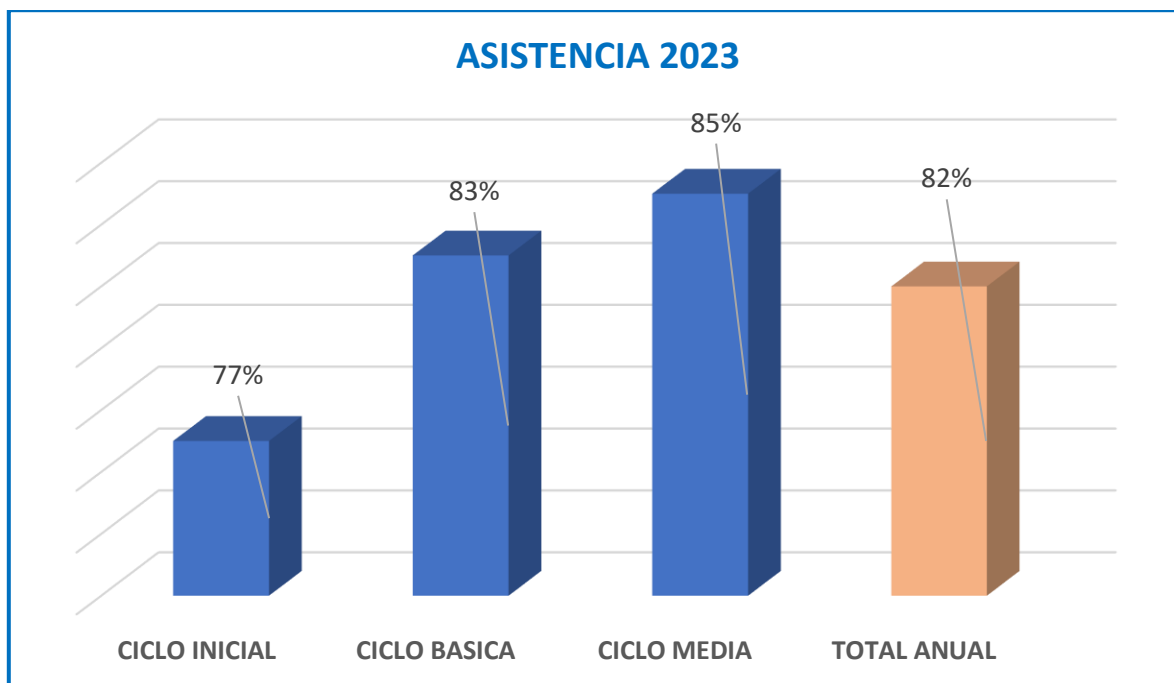
ASISTENCIA ESTUDIANTES 2023

NIVEL	MAR.	ABRIL	MAY.	JUN.	JUL.	AGOS.	SEPT.	OCT.	NOV.	DIC.	PROM.
PRE-KÍNDER	79%	81%	69%	54%	78%	68%	72%	76%	76%	57%	71%
KÍNDER	84%	83%	73%	53%	83%	75%	78%	83%	82%	58%	75%
1° BÁSICOS	86%	87%	76%	72%	87%	80%	83%	87%	81%	69%	81%
2° BÁSICOS	89%	89%	81%	70%	87%	80%	82%	86%	82%	58%	80%
3° BÁSICOS	87%	87%	84%	74%	87%	83%	82%	87%	83%	59%	81%
4° BÁSICOS	88%	89%	84%	74%	87%	80%	86%	90%	86%	55%	82%
5° BÁSICOS	91%	88%	89%	80%	89%	84%	88%	90%	86%	54%	84%
6° BÁSICOS	90%	91%	88%	81%	92%	83%	87%	93%	88%	61%	85%
7° BÁSICOS	91%	92%	91%	79%	92%	84%	86%	91%	89%	59%	85%
8° BÁSICOS	89%	90%	89%	81%	89%	85%	87%	91%	90%	62%	85%
1° MEDIO	89%	89%	85%	80%	88%	83%	85%	89%	89%	63%	84%
2° MEDIO	91%	91%	90%	81%	90%	85%	86%	89%	90%	62%	86%
3° MEDIO	89%	92%	90%	82%	89%	85%	85%	89%	88%	48%	84%
4° MEDIO	87%	89%	87%	78%	87%	83%	82%	87%	82%		85%

Los indicadores de asistencia de los estudiantes durante 2023 muestran un repunte en comparación al año 2022, pero se advierte que aún persisten promedios muy bajos, que impactan limitando los aprendizajes escolares y están al límite de lo que se exige reglamentariamente para ser promovidos de curso. Incluso hay varios cursos que, en promedio, están por debajo del porcentaje mínimo permitido.

En Educación Parvularia se da la menor asistencia anual del colegio.

Gráfico de Asistencia Estudiantes, por ciclo 2022 - 2023:



Comparativamente, existe una leve mejoría (de 2%), en el promedio de asistencia 2023.

ACTIVIDADES CICLO INICIAL2 2023

Intervenciones de Enfermería



Visitas a Biblioteca

Durante los días 11 y 12 de diciembre los niños y niñas de 1° y 2° básico realizaron visita a Biblioteca, ocasión en que recordaron la importancia de cuidar bien los libros.





Actividades de Transición

Durante el mes de diciembre se realizarán las actividades de transición educativa, preparando el paso al próximo curso.

14 DICIEMBRE

Actividades recreativas para estudiantes de 2° básico coordinada por docentes del nivel.

➔

¡INOS VAMOS A 3° BÁSICO!

11 DICIEMBRE

Estudiantes de 2° básico visitan salas de 3° básico y realizarán actividades académicas con los docentes del nivel.

Profesores y coeducadoras acompañan el proceso.

Taller Amigos de las letras



Programa de Matemática INNOVAMAT



Talleres de reforzamiento y avanzada



Uso de Tablets, aplicación Primero Lee



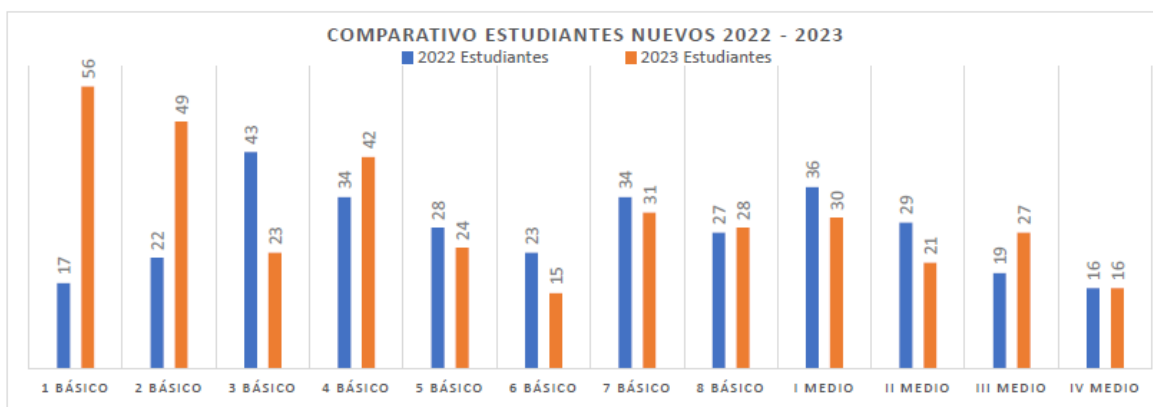
IVE: ÍNDICE VULNERABILIDAD ESCOLAR

IVE HISTÓRICO COLEGIO TERRAUSTRAL DEL SOL			
AÑO	EDUCACIÓN PARVULARIA	ENSEÑANZA BÁSICA	ENSEÑANZA MEDIA
2011	Sin información	36,8%	47,6%
2012	Sin información	38,8%	52,5%
2013	Sin información	38,8%	52,5%
2014	Sin información	38,2%	47,5%
2015	Sin información	36,9%	48,1%
2016	Sin información	41,6%	50,4%
2017	Sin información	40,0%	50,0%
2018	Sin información	50,5%	47,4%
2019	Sin información	73,8%	80,2%
2020	Sin información	70,0%	78,0%
2021	47,4%	71,7%	81,9%
2022	Sin información	65,0%	67,0%
2023	44%	63%	62%

* Nota: un mayor índice de IVE significa existe una mayor vulnerabilidad socio económica de los estudiantes.

INDICADORES DE MATRÍCULA

Comparativo de estudiantes nuevos 1° Básico a IV° Medio 2022 – 2023:



AÑO	2022	2023
Matrícula	2.831	2.884
Estudiantes nuevos	328	362
%	11,6%	12,6%

ATRASOS 2023

Nº total de atrasos marzo a noviembre de 2023: 28.088.-

ATRASOS MARZO - NOVIEMBRE 2023										
Nivel	Marzo	Abril	Mayo	Junio	Julio	Agosto	Sept.	Octubre	Noviembre	Total anual
1°	89	228	322	307	252	350	266	77	497	2388
2°	180	264	330	317	259	405	251	188	422	2616
3°	316	294	258	192	102	273	197	360	419	2411
4°	347	347	363	284	199	397	217	339	420	2913
5°	263	182	226	178	158	297	180	262	460	2206
6°	215	177	221	198	180	266	144	246	367	2014
7°	111	110	120	111	54	125	54	172	235	1092
8°	292	289	290	256	141	340	206	303	339	2456
I°	251	488	295	226	112	183	149	219	200	2123
II°	236	266	249	159	126	276	129	272	284	1997
III°	286	306	286	307	157	396	188	477	501	2904
IV°	360	356	399	205	204	413	260	446	325	2968
TOTAL	2946	3307	3359	2740	1944	3721	2441	3361	4469	28088

% de atrasos, por nivel, de marzo a noviembre de 2023:

ATRASOS										
Nivel	Marzo	Abril	Mayo	Junio	Julio	Agosto	Septiem.	Octubre	Noviem.	
1°	3,8%	7,1%	7,7%	8,1%	11,6%	8,2%	9,0%	4,9%	12,3%	
2°	4,3%	7,2%	22,6%	8,3%	11,6%	9,9%	8,2%	4,9%	9,9%	
3°	6,7%	6,5%	6,2%	4,5%	4,1%	6,2%	5,8%	8,4%	8,9%	
4°	13,1%	7,5%	7,4%	5,8%	7,0%	8,0%	5,7%	7,5%	7,9%	
5°	5,6%	4,5%	5,4%	4,2%	6,4%	6,7%	5,4%	6,2%	9,8%	
6°	4,6%	4,1%	5,2%	4,6%	7,3%	6,0%	4,3%	5,9%	8,0%	
7°	2,4%	2,7%	2,8%	2,6%	2,2%	2,8%	2,6%	4,1%	5,1%	
8°	6,2%	6,9%	6,9%	9,6%	5,8%	7,6%	6,2%	7,4%	7,5%	
I°	6,7%	14,4%	8,7%	6,7%	6%	5,3%	6,0%	7,0%	5,7%	
II°	5,7%	6,2%	5,9%	3,7%	5,2%	6,1%	3,0%	6,7%	6,3%	
III°	6,7%	7,9%	7,5%	8,1%	7,1%	9,9%	6,2%	12,5%	12,0%	
IV°	9,8%	8,2%	28,4%	5,0%	8,7%	9,6%	8,4%	11,3%	7,3%	

El mayor número de atrasos se produjo en los niveles de III° Medio, 1°, 2° y 3° Básico.

GESTIÓN INSPECTORÍA GENERAL 2023

Procedimientos sancionatorios por nivel, de marzo a noviembre de 2023:

PROCEDIMIENTOS SANCIONATORIOS										
Nivel	Marzo	Abril	Mayo	Junio	Julio	Agosto	Septiem.	Octubre	Noviembre	Total Anual
1°	-	-	-	-	1	3	-	4	2	10
2°	-	-	-	-	2	2	-	3	2	9
3°	1	1	2	1	2	2	-	4	6	19
4°	-	-	-	-	4	-	-	4	3	11
5°	2	-	2	1	4	4	-	1	5	19
6°	-	-	5	1	3	5	-	4	5	23
7°	1	3	3	3	2	3	2	4	3	24
8°	5	16	6	5	3	13	2	6	2	58
I°	5	7	1	3	1	11	5	7	3	43
II°	5	4	7	3	6	6	4	4	4	43
III°	1	2	3	-	5	2	-	1	2	16
IV°	-	5	1	1	1	5	1	4	12	30
TOTAL GENERAL	20	38	30	18	34	56	14	46	49	305

La mayor cantidad de infracciones al reglamento se produjo en los niveles de 8° Básico, I° y II° medio.

Medidas formativas aplicadas por nivel, de marzo a noviembre de 2023:

MEDIDAS FORMATIVAS										
Nivel	Marzo	Abril	Mayo	Junio	Julio	Agosto	Sept.	Octubre	Noviem.	Total Anual
1°	2	1	6	9	6	14	7	0	8	53
2°	9	27	25	4	3	9	5	4	11	97
3°	23	14	16	3	2	0	9	2	5	74
4°	18	33	22	17	5	2	4	7	2	110
5°	19	24	28	27	9	1	0	7	4	119
6°	7	13	10	8	5	0	4	6	5	58
7°	3	1	2	0	1	2	1	0	0	10
8°	11	8	5	0	5	4	1	0	0	34
I°	6	0	4	3	7	2	0	0	0	22
II°	6	5	1	6	2	6	0	1	2	29
III°	3	7	0	9	4	2	2	1	1	29
IV°	4	10	0	0	1	9	0	0	0	24
Total General	111	143	119	86	50	51	33	28	38	659

% de Medidas Formativas aplicadas, de marzo a noviembre 2023:

MEDIDAS FORMATIVAS									
Nivel	Marzo	Abril	Mayo	Junio	Julio	Agosto	Septiem.	Octubre	Noviem.
1°	1,0%	0,5%	3,0%	4,6%	3,0%	0,7%	3,6%		4,1%
2°	4,4%	13,7%	12,2%	2,0%	1,5%	4,4%	2,5%	1,9%	5,4%
3°	10,3%	6,2%	7,1%	1,3%	0,9%		4,0%	0,9%	2,2%
4°	7,0%	12,9%	8,5%	6,6%	2,0%	0,8%	1,6%	2,8%	0,8%
5°	8,5%	10,8%	12,0%	12,1%	4,5%	0,4%		3,2%	1,8%
6°	3,1%	5,9%	4,4%	3,6%	2,2%		1,8%	2,7%	2,3%
7°	1,3%	4,5%	0,9%		0,5%	0,9%	0,4%		
8°	5,0%	3,6%	2,3%		2,3%	1,8%	0,5%		
I°	1,7%		2,2%	1,7%	5%	1,2%			
II°	2,7%	2,2%	0,4%	2,7%	0,9%	2,8%		0,5%	1,0%
III°	1,5%	3,2%		4,4%	2,0%	1,0%	1,0%	0,5%	0,5%
IV°	1,8%	4,6%			0,5%	4,3%			
TOTAL GENERAL	48,3%	68,1%	53,0%	39,0%	25,3%	18,4%	15,4%	12,4%	18,1%

Mayor nivel de medidas formativas SE REALIZÓ EN LOS NIVELES DE 2° Y 1° Básico.

Medidas de Suspensión a Estudiantes 2022 – 2023:

Suspensiones 2022	132
Suspensiones 2023	116
% 2022	5%
% 2023	4%
Diferencial	Disminución 1%

INFORME DE CONVIVENCIA ESCOLAR

Se implementó el Plan de Gestión de la Convivencia Escolar elaborado en conjunto con el Consejo Escolar, promoviendo una cultura de buen trato, fomentando la resolución pacífica de conflictos, la inclusión, la colaboración, el respeto, el diálogo, la inclusión y la participación.

El trabajo incluyó la incorporación de todos los estamentos del colegio: estudiantes, familia, colaboradores y comunidad.

En la gestión enfatizó en la prevención a través de una lógica de escuela total, atenciones focalizadas y/o individualizadas frente a los temas emergentes vinculados a salud mental, integración social o faltas al reglamento.

- ❖ Inducción y bienvenida a nuevos colaboradores.
- ❖ Bienvenida a los colaboradores.
- ❖ Pausas activas.
- ❖ Reconocimiento día de cumpleaños.
- ❖ Encuentros con todos los colaboradores: Conmemoración día de la mujer, fiestas patrias, Halloween. Aniversario.
- ❖ Elaboración de material de trabajo preventivo en materia de Convivencia escolar.
- ❖ Apoyo no terapéutico y seguimiento en trabajo conjunto con profesores jefes.
- ❖ Intervención en crisis a estudiantes con afectación emocional.
- ❖ Entrevistas de indagación con estudiantes y padres (Orientación, derivación)
- ❖ Trabajo focalizado con cursos con dificultades conductuales.
- ❖ Abordaje formativo con estudiantes que presentan faltas al reglamento en instancias individuales, grupales y colectivas.
- ❖ Mediaciones con estudiantes.
- ❖ Elección democrática de colaboradores destacados por la convivencia.
- ❖ Coordinación y trabajo en red: CAPS UST, Lazos, SENDA-PREVIENE, Oficina de la juventud, CCU, programa de salud adolescente, triple P, Nosotras, Municipalidad, oficina de la diversidad.
- ❖ Capacitaciones externas colaboradores: Reglamento escolar, prevención consumo de drogas, crianza y neurociencias, crianza positiva.
- ❖ Elaboración de Escuelas para padres para ser trabajados en reuniones de apoderados.
- ❖ Jornadas de reflexión con colaboradores y apoderados.

ACTIVIDADES ENSEÑANZA MEDIA 2023

Taller Mural Terra: intervención en patios



Capacitación de SERVEL a estudiantes





INGRESOS Y EGRESOS 2023

INGRESOS SUBVENCIÓN:

A continuación, se detallan los ingresos por subvención:

DESCRIPCION	MONTO
INGRESOS POR SUBVENCIONES	\$3.020.781.847
SUBVENCIÓN BASE ART. 9º DFL Nº 2/98 + Ley Nº 19.933	\$2.372.951.310
INCREMENTO SUBVENCIÓN PIE ART. 9º DFL Nº 2/98 + Ley Nº 19.933	\$237.819.556
LEY Nº 19.410	\$82.796.866
LEY Nº 19.464 y Nº 21.109	\$24.424.713
APORTE POR FONDOS DE BECAS	\$7.550.028
APORTE POR GRATUIDAD	\$295.239.374
BONIFICACIONES E INCREMENTOS REMUNERACIONALES	\$57.894.759
BRP TÍTULO Y MENCIÓN LEY Nº 20.158	\$57.894.759
SUBVENCIONES ESPECIALES	\$754.732.690
SUBVENCIÓN ESCOLAR PREFERENCIAL, LEY Nº 20.248	\$315.395.533
SUBVENCIÓN POR CONCENTRACIÓN, ART.16 DE LA LEY Nº20.248	\$81.276.217
APORTE ADICIONAL SEP	\$315.395.539
SUBVENCIÓN ANUAL DE APOYO AL MANTENIMIENTO, ART. 37, DFL(ED) Nº2, DE 1998	\$34.603.421
SUBVENCIÓN EDUCACIONAL PRORETENCIÓN, LEY Nº 19.873	\$8.061.980
DESCUENTOS Y MULTAS	-\$11.800.494
DESCUENTOS POR FINANCIAMIENTO COMPARTIDO	-\$9.559.094
OTROS DESCUENTOS	-\$2.241.400
BONOS Y AGUINALDOS LEY DE REAJUSTE SECTOR PÚBLICO	\$50.186.943
BONO DE ESCOLARIDAD Y ADICIONAL	\$8.599.484
AGUINALDO DE NAVIDAD	\$8.011.308
AGUINALDO DE FIESTAS PATRIAS	\$11.868.544
BONO ESPECIAL	\$12.404.320
BONO VACACIONES	\$9.303.287
DONACIONES	\$0

EGRESOS:

DESCRIPCION	MONTO
GASTOS REMUNERACIONALES	\$3.159.509.185
SUELDO BASE	\$1.836.741.991
LEY N° 19.933	\$143.646.924
BRP TÍTULO Y MENCIÓN LEY N° 20.158	\$319.703.320
LEY 19.464 ASISTENTES (INCLUYE INTERNADOS) (ART. 5º TRANS. DFL N° 2/98 ED. Y LEY N° 21.109	\$35.626.002
COLACIÓN Y MOVILIZACIÓN	\$51.886.005
BONOS ACORDADOS CON EL SOSTENEDOR	\$391.632.079
BONO INCENTIVO AL DESEMPEÑO LEY N°20.248 ART. 8° N°4	\$100.635.461
BONO EXTRAORDINARIO SUBVENCIÓN ADICIONAL ESPECIAL (BONO SAE)	\$47.903.925
ASIGNACIÓN POR TRAMO DE DESARROLLO PROFESIONAL	\$98.748.182
PLANILLA SUPLEMENTARIA ART. DECIMONOVENO TRANSITORIO LEY N°20.903	\$132.985.294
GASTOS POR BONOS Y AGUINALDOS LEY DE REAJUSTE SECTOR PÚBLICO	\$81.530.441
PAGO BONO DE ESCOLARIDAD Y ADICIONAL	\$9.412.438
PAGO AGUINALDO DE NAVIDAD	\$10.710.590
PAGO AGUINALDO DE FIESTAS PATRIAS	\$14.639.812
PAGO BONO ESPECIAL	\$31.100.000
PAGO BONO VACACIONES	\$15.667.600
OTROS GASTOS EN PERSONAL	\$114.895.140
INDEMNIZACIONES Y/O FERIADO PROPORCIONAL	\$72.908.343
OTROS GASTOS EN PERSONAL	\$41.986.797
APORTES PREVISIONALES	\$141.869.179
SEGURO DE ACCIDENTE DEL TRABAJO	\$27.030.097
SEGURO DE CESANTIA	\$65.856.904
SEGURO DE INVALIDEZ Y SOBREVIVENCIA (SIS)	\$48.982.178
ASESORÍA TÉCNICA Y ACTIVIDADES DE INFORMACIÓN Y ORIENTACIÓN	\$11.309.342
ASISTENCIA TÉCNICO PEDAGÓGICA EDUCATIVA (REGISTRO ATE)	\$3.240.442
ACCIONES FORMATIVAS Y PERFECCIONAMIENTO DE RR.HH.	\$7.997.500
ACTIVIDADES PARA EL FORTALECIMIENTO DE LOS OBJETIVOS DE MEJORAMIENTO DE LA CALIDAD EDUCATIVA	\$71.400
GASTOS EN RECURSOS DE APRENDIZAJE	\$61.200.376
IMPLEMENTOS DEPORTIVOS	\$4.479.172
INSTRUMENTOS MUSICALES Y ARTÍSTICOS	\$125.049
RECURSOS AUDIOVISUALES Y SOFTWARE EDUCATIVO	\$20.364.848
MATERIAL Y RECURSOS DIDÁCTICOS	\$9.732.041
BIBLIOTECAS, LIBROS Y REVISTAS	\$17.673.032
EVENTOS EDUCATIVOS Y CULTURALES	\$5.401.282
INSTRUMENTOS DE EVALUACIÓN DIAGNÓSTICA	\$3.424.952
GASTOS EN EQUIPAMIENTO DE APOYO PEDAGÓGICO	\$96.341.503
EQUIPOS DE FOTOGRAFÍA Y FILMACIÓN	\$53.939.563

PIZARRAS INTERACTIVAS	\$1.773.100
EQUIPOS INFORMÁTICOS Y LICENCIAS	\$31.381.598
EQUIPOS REPRODUCTORES DE IMAGEN	\$499.988
EQUIPOS DE AMPLIFICACIÓN Y SONIDO	\$8.747.254
GASTOS BIENESTAR ALUMNOS	\$5.493.250
UNIFORMES Y VESTUARIO	\$0
OTROS GASTOS BIENESTAR ALUMNOS	\$3.754.750
TALLERES EXTRAPROGRAMÁTICOS	\$0
EVALUACIÓN DIAGNÓSTICA Y CONTRATACIÓN DE APOYO DE ESPECIALISTAS	\$1.738.500
APOYO AL ESTUDIANTE	\$0
ÚTILES ESCOLARES	\$0
GASTOS DE OPERACIÓN	\$123.028.638
TRANSPORTE ESCOLAR	\$310.000
MATERIALES DE OFICINA	\$1.521.715
REPRODUCCIÓN DE DOCUMENTOS	\$15.164.255
ALIMENTACIÓN	\$1.231.726
INSUMOS COMPUTACIONALES	\$14.406.865
COMBUSTIBLE Y PEAJES	\$367.010
MATERIALES Y ÚTILES DE ASEO	\$17.756.306
PUBLICIDAD	\$1.085.875
PASAJES	\$82.740
OTROS GASTOS DE OPERACIÓN	\$13.009.896
GASTOS MUNICIPALES E IMPUESTOS	\$4.851.288
GASTOS BANCARIOS	\$3.215.812
DEVOLUCION APOYO INICIO ACTIVIDAD	\$0
CONTRATACIÓN DE SEGUROS	\$50.025.150
SERVICIOS BÁSICOS	\$91.924.178
INTERNET	\$53.317.404
AGUA	\$9.194.938
GAS	\$637.560
ELECTRICIDAD	\$28.723.448
SERVICIO DE CORRESPONDENCIA (CORREOS)	\$50.828
SERVICIOS GENERALES	\$143.988.696
CONTRATACIÓN SERVICIOS DE ASEO Y JARDINERIA	\$33.913.946
CONTRATACIÓN SERVICIOS DE SEGURIDAD	\$22.962.293
CONTRATACIÓN OTROS SERVICIOS EXTERNOS	\$87.112.457
MULTAS E INTERESES	\$119.713
MULTAS E INTERESES FISCALES Y PREVISIONALES	\$119.713
ARRIENDOS DE INMUEBLES	\$71.213.945
ARRIENDO DE LOCAL ESCOLAR	\$71.213.945
GASTOS EN CONSTRUCCIÓN Y MANTENCIÓN DE INFRAESTRUCTURA	\$297.482.385
MANTENCIÓN Y REPARACIÓN DE INFRAESTRUCTURA	\$158.362.496
CONSTRUCCIÓN DE INFRAESTRUCTURA [OBRA GRUESA]	\$54.675.407
TERMINACIONES DE INFRAESTRUCTURA	\$68.706.780
INSTALACIONES ELECTRICAS, ILUMINACIÓN Y SISTEMAS DE CALEFACCIÓN	\$2.181.687
INSTALACIONES DE AGUA	\$6.799.551
ALCANTARILLADOS O POZOS SÉPTICOS	\$297.500
CIERRES PERIMETRALES Y OBRAS COMPLEMENTARIAS	\$4.680.687

SERVICIOS HIGIÉNICOS	\$1.778.277
GASTOS MANTENCIÓN Y REPARACIÓN DE BIENES MUEBLES	\$8.643.161
MANTENCIÓN Y REPARACIÓN DE BIENES MUEBLES	\$8.643.161
REPUESTOS, MANTENIMIENTO Y REPARACIÓN DE VEHÍCULOS	\$0
MANTENCIÓN Y REPARACIÓN DE EQUIPOS COMPUTACIONALES	\$0
MANTENCIÓN Y REPARACIÓN DE MOBILIARIO ESCOLAR	\$0
ADQUISICIÓN DE BIENES MUEBLES E INMUEBLES	\$1.244.307.440
ADQUISICIÓN DE BIENES INMUEBLES	\$1.228.987.676
ADQUISICIÓN DE MOBILIARIO	\$11.066.577
ADQUISICIÓN DE OTROS BIENES MUEBLES NO PEDAGÓGICOS	\$4.253.187

INFRAESTRUCTURA

Son 72 salas de clases del Colegio Terraustral del Sol, con instalaciones de sonido y datos para permitir equipamiento multimedia.

- Contamos con 30 salas de clases con TV de 65 pulgadas.
- Contamos con 7 pantallas interactivas con TV. De 55 pulgadas-
- Biblioteca central, con espacios para lectura, mesas para trabajos grupales y computadores de consulta.
- 1 Salas de computación, amplia y moderna, con 46 computadores y pantalla interactiva.
- Patio de uso exclusivo para Educación Parvularia, con juegos infantiles.
- Pasillo techado para educación parvularia.
- Laboratorio de ciencias, habilitado para la enseñanza de Física, Química y Biología.
- Gimnasio cubierto con cancha de entrenamiento y competencia.
- Multicanchas abiertas con iluminaciones especiales y demarcadas para distintos deportes.
- Patios abiertos, con quinchos sombreados.
- Terrazas habilitadas en los 2° niveles, que aumentan las superficies de patio para actividades pasivas y recreos.
- Terraza con instalación de pasto sintético.
- Comedor para alumnos provistos con mobiliario para 800 alumnos.
- Área administrativa, Oficina de Rectoría, Dirección Ciclo, Inspectoría, Administr. y Admisión.
- 3 salas de primeros auxilios; una por cada ciclo.
- Estacionamiento para furgones escolares y docentes dentro del establecimiento.
- 2 ascensores de uso exclusivo para discapacitados. Uno en el sector de enseñanza básica y otro en el sector de enseñanza media.
- Vidrios templados en los balcones del establecimiento y escaleras.
- Instalación de 174 cámaras operativas en toda la infraestructura para resguardar a los alumnos y a las implementaciones del colegio.
- Se realizó análisis de cargas eléctricas y potencia durante 3 días.
- Suministro e instalación de tablero eléctrico en sala de bombas de agua.